

致相关报道人员

2018年3月7日

2018年2月概况

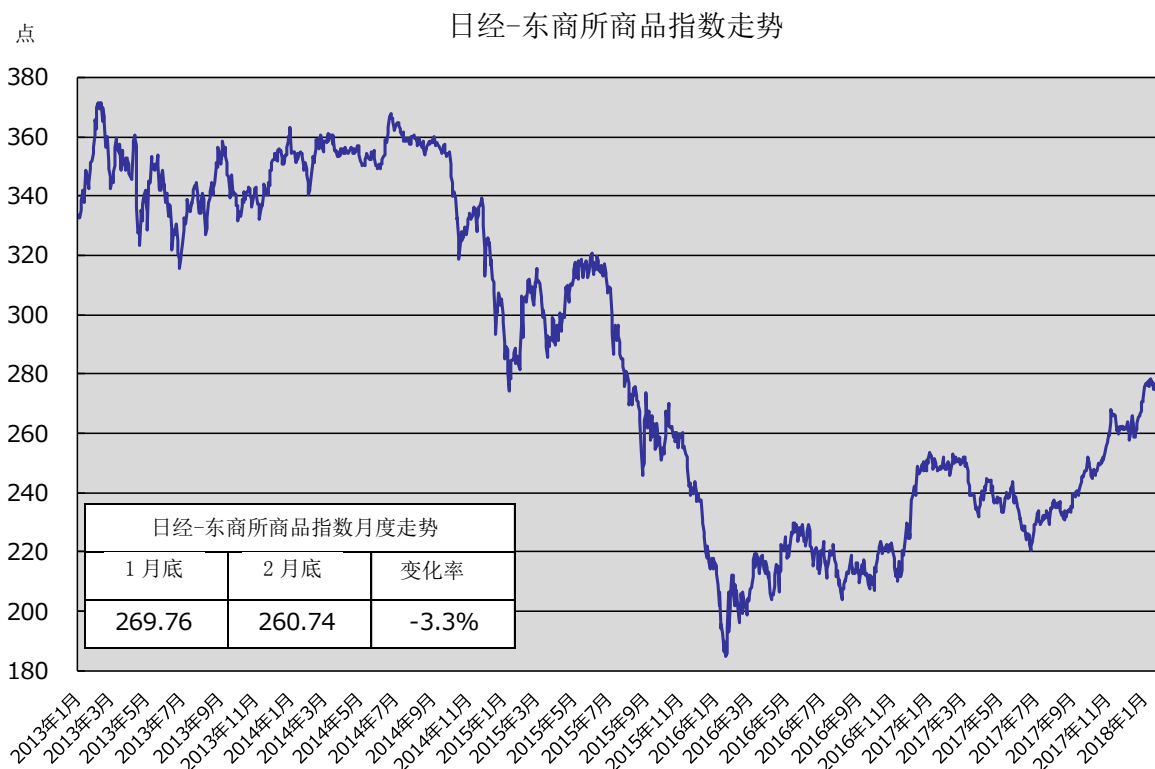
2018年2月所有商品的合计日平均成交量为128,185手，环比减少1.8%

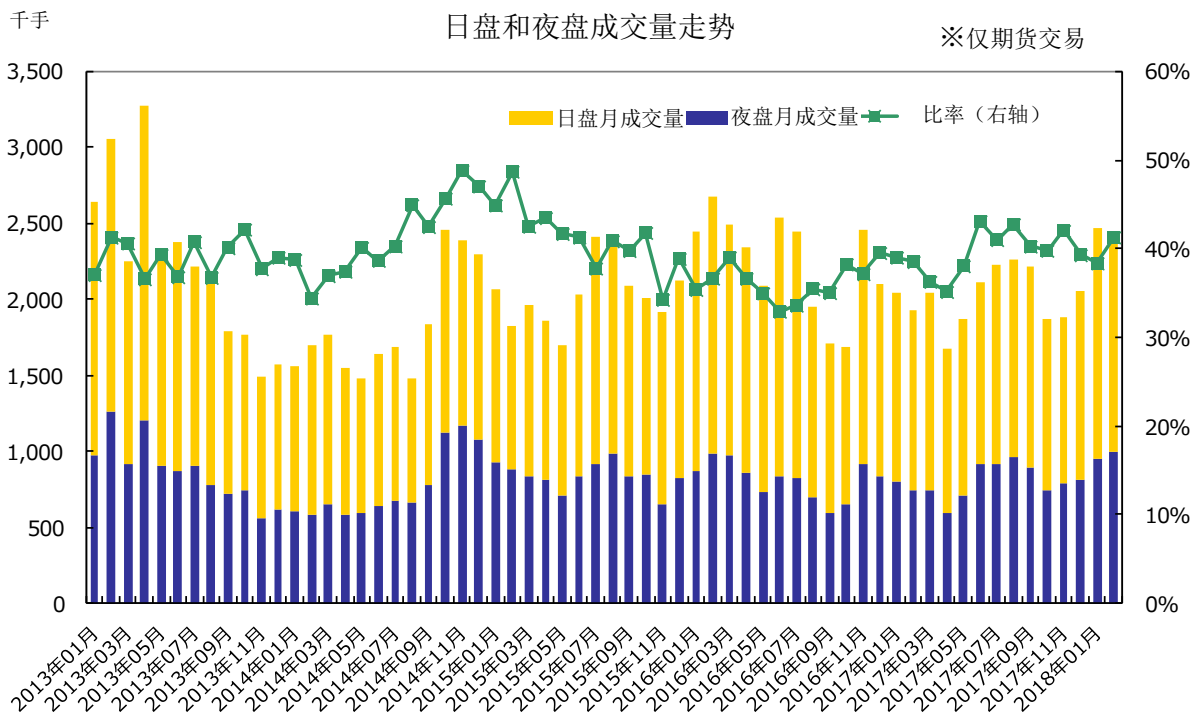
2018年2月的日平均成交量为128,185手，环比减少1.8%。主力商品黄金标准交易（44,672手，环比增加6.6%）、迪拜原油（18,457手，环比增加8.4%）等略有增长，但黄金日合约交易（21,192手，环比减少12.5%）、白金标准交易（13,114手，环比减少24.3%）及白金日合约交易（12,198手，环比减少6.3%）出现减少。

受2月日元走高，汇率由110日元大幅升至106日元，交易期间价格变动增大等因素影响，黄金交易十分活跃。

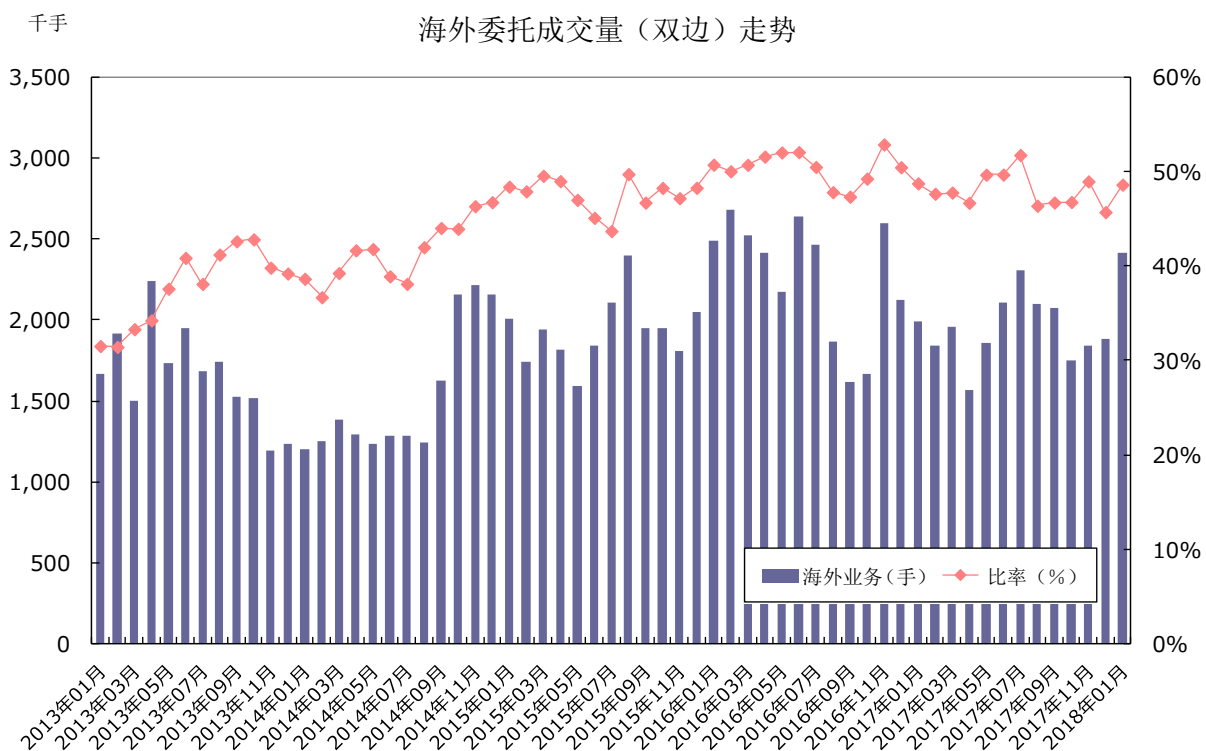
而原油方面，受2月股票市场大幅下跌导致经济前景不明朗的影响，价格走低。随后，由于全球最大的原油消费国美国原油库存减少等情况，利好和利空因素交织，交投活跃。

截至2月底，所有商品的合计持仓量为510,135手，较上月底增加了24,005手（4.9%）





2018年2月夜盘成交量为1,000,119手，占日盘和夜盘总成交量的41.3%。



本公司市场 2018年1月的海外委托成交量 (双边) 为 2,413,854 手，占总成交量 (双边) (4,962,470 手) 的 48.6%。

日经-东商所商品指数月涨跌率排名

		2月28日	较上月底	月涨跌率
1	日经-东商所小豆指数	110.76	5.67	5.4%
2	日经-东商所大豆指数	87.67	3.10	3.7%
3	日经-东商所农产品白糖指数	80.25	2.19	2.8%
4	日经-东商所玉米指数	75.10	1.41	1.9%
5	日经-东商所橡胶指数	84.60	0.69	0.8%
6	日经-东商所钯金指数	235.27	-4.29	-1.8%
7	日经-东商所煤油指数	188.72	-6.13	-3.1%
8	日经-东商所黄金指数	335.43	-11.33	-3.3%
9	日经-东商所商品指数	260.74	-9.02	-3.3%
10	日经-东商所贵金属指数	273.87	-9.71	-3.4%
11	日经-东商所近期合约商品指数	357.09	-12.92	-3.5%
12	日经-东商所白金指数	196.37	-7.15	-3.5%
13	日经-东商所汽油指数	179.00	-6.67	-3.6%
14	日经-东商所工业品指数	259.76	-9.77	-3.6%
15	日经-东商所石油指数	188.68	-7.76	-4.0%
16	日经-东商所原油指数	211.40	-9.16	-4.2%
17	日经-东商所白银指数	282.02	-18.44	-6.1%

※排名不包括日经-东商所杠杆指数和日经-东商所反向指数。

【媒体垂询】

株式会社东京商品交易所 公关部公关课 宫泽、小山
 TEL: 03-3661-7917 FAX: 03-3661-6423 e-mail: p.relations@tocom.or.jp

2018年2月 东京商品交易所 成交量

期货交易	月总成交量 ※		日均成交量 ※			日均成交量 (比率)	
	2018年2月	2018年1月	2018年2月	2018年1月	2017年2月	前月比	前年同月比
黄金 (标准)	848,776	796,365	44,672	41,914	24,522	6.6%	73.1%
黄金 (小型)	72,164	66,153	3,798	3,482	3,191	9.1%	13.1%
Gold Spot	402,644	460,177	21,192	24,220	15,965	-12.5%	26.1%
白银	2,361	1,598	124	84	124	47.7%	-4.8%
白金 (标准)	249,165	329,292	13,114	17,331	11,318	-24.3%	10.1%
白金 (小型)	10,943	14,683	576	773	792	-25.5%	-30.9%
Platinum Spot	231,758	247,356	12,198	13,019	※3	-6.3%	*1
钯金	4,715	3,286	248	173	99	43.5%	138.0%
黄金期权 (买方)	1,275	1,290	67	68	109	-1.2%	-41.5%
黄金期权 (卖方)	1,313	1,308	69	69	54	0.4%	21.8%
迪拜原油	350,689	323,459	18,457	17,024	21,655	8.4%	-19.0%
驳船汽油	63,682	49,667	3,352	2,614	2,675	28.2%	19.0%
驳船煤油	21,380	23,180	1,125	1,220	938	-7.8%	14.0%
驳船柴油	0	0	0	0	0	※2	※3
驳船汽油 (掉期)	570	500	30	26	0	14.0%	※3
驳船煤油 (掉期)	570	493	30	26	0	15.6%	※3
驳船柴油 (掉期)	570	570	30	30	0	0.0%	※3
油罐车汽油 (掉期)	572	540	30	28	0	5.9%	※3
油罐车煤油 (掉期)	571	572	30	30	0	-0.2%	※3
油罐车柴油 (掉期)	570	570	30	30	0	0.0%	※3
中京油罐车汽油	858	725	45	38	28	18.3%	51.1%
中京油罐车煤油	304	696	16	37	15	-56.3%	4.8%
天然橡胶	154,979	144,101	8,157	7,584	13,251	7.5%	-41.5%
玉米	13,777	12,018	725	633	1,409	14.6%	-51.1%
大豆	584	609	31	32	203	-4.1%	-85.6%
小豆	709	2,004	37	105	14	-64.6%	149.6%
合计	2,435,499	2,481,212	128,184	130,590	107,393	-1.8%	26.4%
现货交易							
黄金 (100g)	18	18	1	1	1	0.0%	-5.3%
黄金 (1kg)	4	5	0	0	0	-20.0%	※2
合计	22	23	1	1	1	-4.3%	4.3%
期货交易+现货交易	2,435,521	2,481,235	128,185	130,591	96,364	-1.8%	26.4%

※ 含最终决算部分。

各商品成交量比率 (期货交易)

