

致相关报道人员

2018年4月6日

2018年3月概况

2018年3月所有商品的合计日平均成交量为108,595手，环比减少15.3%，同比增加16.8%

2018年3月的日平均成交量为108,595手，环比减少15.3%，同比增加16.8%。主力商品中，白金日合约交易增加（14,347手，环比增加17.6%），而黄金标准交易（33,108手，环比减少25.9%）、黄金日合约交易（17,270手，环比减少18.5%）、白金标准交易（12,090手，环比减少7.8%）、迪拜原油（14,970手，环比减少18.9%）均出现减少。

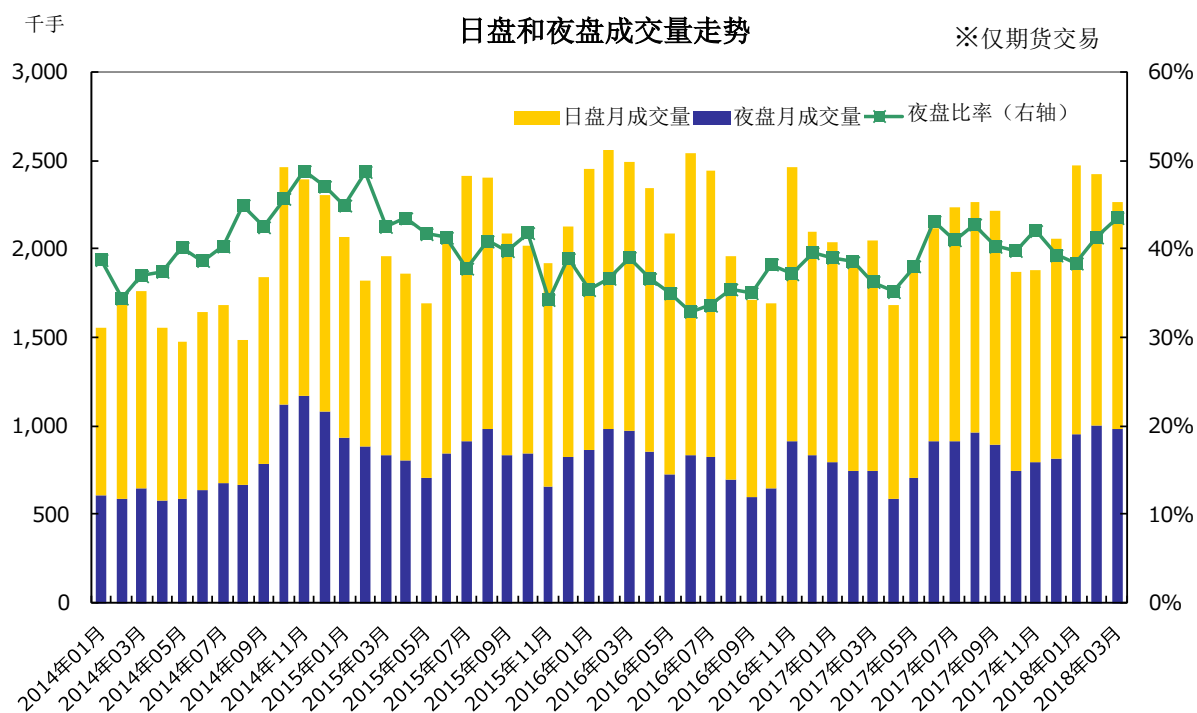
受黄金在交易时间内价格波动幅度缩小等因素影响，成交量有所减少。在这样的背景下，3月23日黄金日合约交易的持仓量达到154,909手，创2015年5月上市以来新高。3月28日，白金日合约成交量达37,228手，创2017年3月上市以来新高。

在石油输出国组织（OPEC）主导下一致同意年内继续协商减产，受此因素支撑，原油价格上扬。本公司原油的波动性较上月有所减弱，再加上交易所交易债券（ETN）相关交易减少，导致成交量减少。

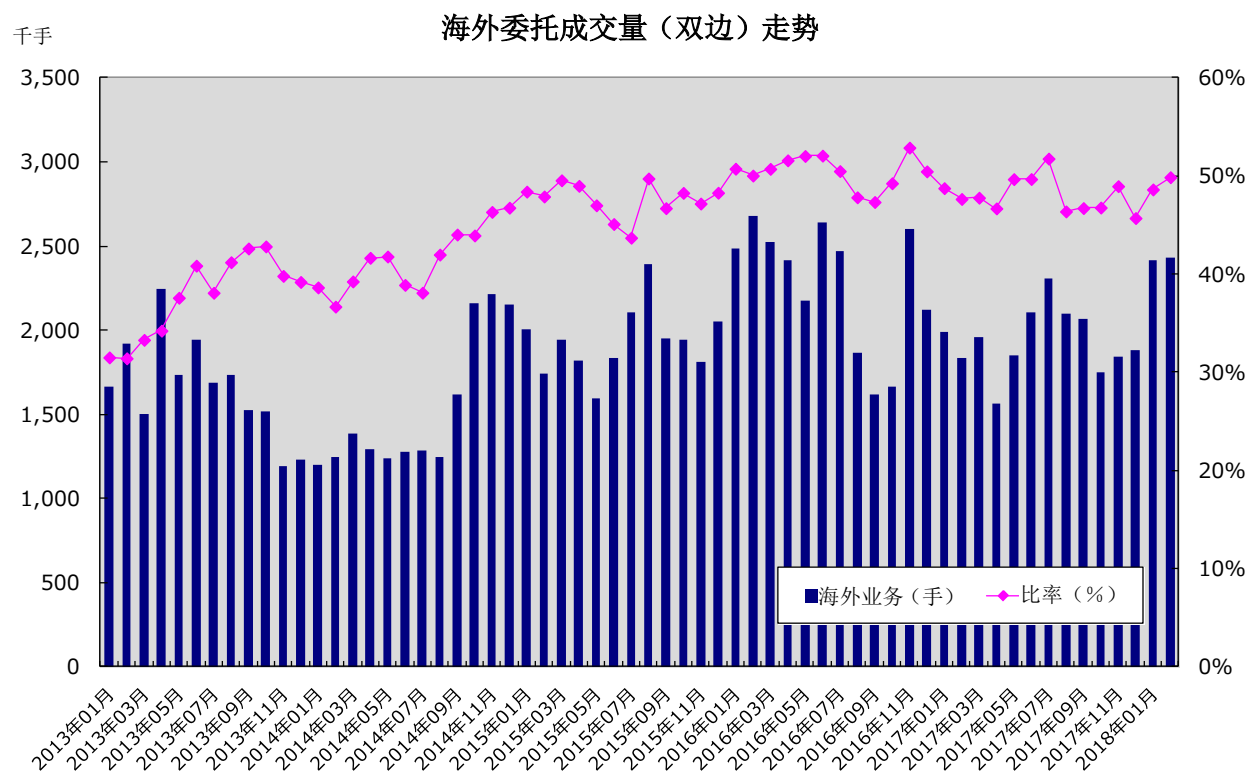
2017年度累计成交量为25,375,736手，同比增加0.2%，日平均成交量为103,574手。

截至3月底，所有商品的合计持仓量为518,170手，较上月底增加了8,035手（1.6%）。





2018年3月夜盘成交量为986,680手，占日盘和夜盘总成交量的43.3%。



本公司市场2018年2月海外委托成交量（双边）为2,430,142手，占总成交量（双边）（4,871,042手）的49.9%。

日经-东商所商品指数月涨跌率排名

		3月30日	较上月底	月涨跌率
1	日经-东商所玉米指数	80.03	4.93	6.6%
2	日经-东商所原油指数	221.11	9.71	4.6%
3	日经-东商所煤油指数	196.42	7.70	4.1%
4	日经-东商所农产品白糖指数	83.40	3.15	3.9%
5	日经-东商所石油指数	196.07	7.39	3.9%
6	日经-东商所近期合约商品指数	366.00	8.91	2.5%
7	日经-东商所商品指数	265.94	5.20	2.0%
8	日经-东商所工业品指数	264.71	4.95	1.9%
9	日经-东商所汽油指数	181.92	2.92	1.6%
10	日经-东商所大豆指数	88.79	1.12	1.3%
11	日经-东商所黄金指数	335.72	0.29	0.1%
12	日经-东商所白银指数	279.83	-2.19	-0.8%
13	日经-东商所小豆指数	109.35	-1.41	-1.3%
14	日经-东商所贵金属指数	266.47	-7.40	-2.7%
15	日经-东商所白金指数	187.25	-9.12	-4.6%
16	日经-东商所橡胶指数	80.66	-3.94	-4.7%
17	日经-东商所钯金指数	217.62	-17.65	-7.5%

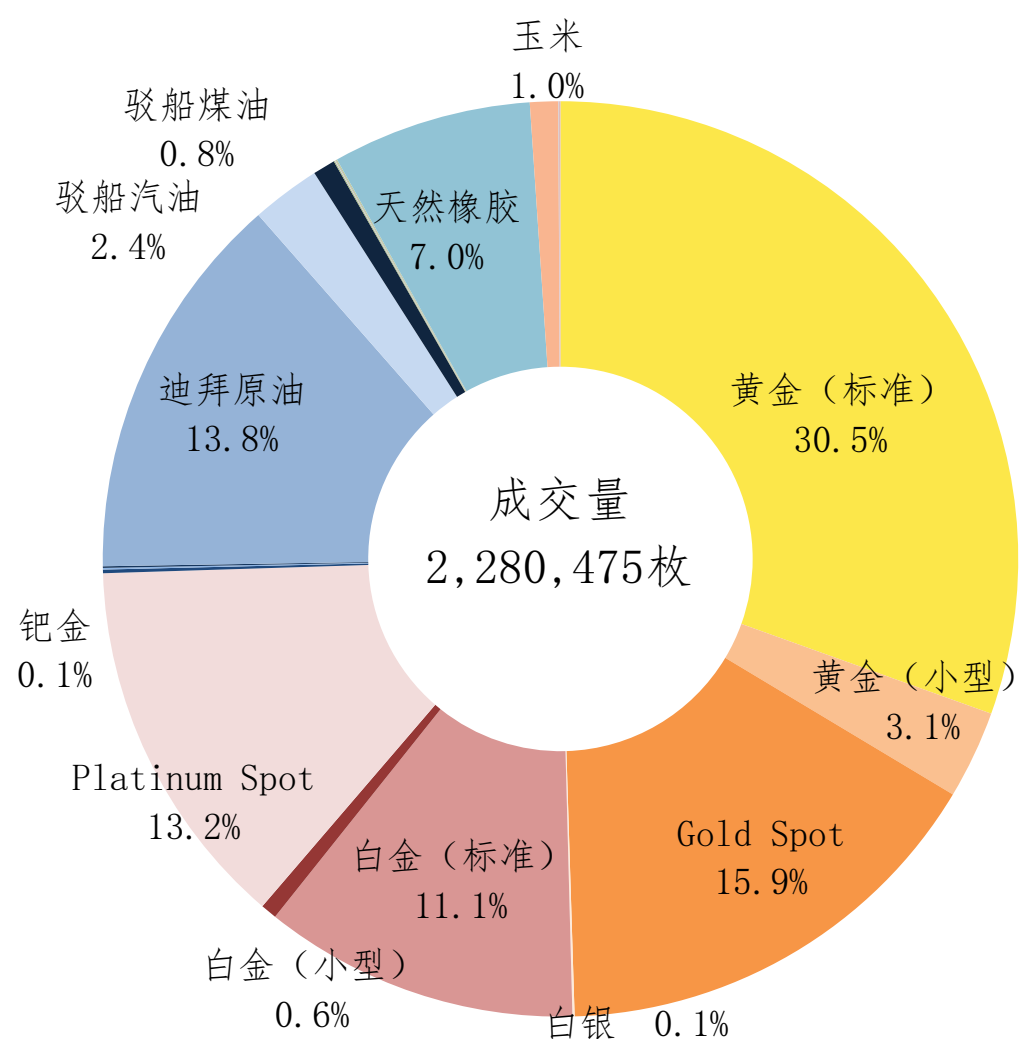
※排名不包括日经-东商所杠杆指数和日经-东商所反向指数。

2018年3月 东京商品交易所 成交量

期货交易	月总成交量 ※		日均成交量 ※			日均成交量 (比率)	
	2018年3月	2018年2月	2018年3月	2018年2月	2017年3月	前月比	前年同月比
黄金 (标准)	695,267	848,776	33,108	44,672	24,229	-25.9%	36.6%
黄金 (小型)	71,019	72,164	3,382	3,798	3,398	-11.0%	-0.5%
Gold Spot	362,677	402,644	17,270	21,192	15,896	-18.5%	8.6%
白银	1,755	2,361	84	124	110	-32.7%	-23.6%
白金 (标准)	253,895	249,165	12,090	13,114	12,053	-7.8%	0.3%
白金 (小型)	13,086	10,943	623	576	955	8.2%	-34.8%
Platinum Spot	301,295	231,758	14,347	12,198	11,344	17.6%	26.5%
钯金	2,920	4,715	139	248	96	-44.0%	44.8%
黄金期权 (买方)	1,307	1,275	62	67	56	-7.3%	10.7%
黄金期权 (卖方)	1,327	1,313	63	69	70	-8.6%	-10.0%
迪拜原油	314,360	350,689	14,970	18,457	17,916	-18.9%	-16.4%
驳船汽油	55,508	63,682	2,643	3,352	2,561	-21.1%	3.2%
驳船煤油	18,009	21,380	858	1,125	976	-23.8%	-12.1%
驳船柴油	0	0	0	0	0	-	-
驳船汽油 (掉期)	312	570	15	30	0	-50.5%	-
驳船煤油 (掉期)	322	570	15	30	0	-48.9%	-
驳船柴油 (掉期)	315	570	15	30	0	-50.0%	-
油罐车汽油 (掉期)	316	572	15	30	0	-50.0%	-
油罐车煤油 (掉期)	315	571	15	30	0	-50.1%	-
油罐车柴油 (掉期)	315	570	15	30	0	-50.0%	-
中京油罐车汽油	929	858	44	45	71	-2.0%	-38.0%
中京油罐车煤油	120	304	6	16	32	-64.3%	-81.3%
天然橡胶	160,724	154,979	7,654	8,157	8,802	-6.2%	-13.0%
玉米	22,725	13,777	1,082	725	939	49.2%	15.2%
大豆	370	584	18	31	184	-42.7%	-90.2%
小豆	1,287	709	61	37	14	64.2%	335.7%
合计	2,280,475	2,435,499	108,594	128,184	92,998	-15.3%	16.8%
现货交易							
黄金 (100g)	19	18	1	1	2	-4.5%	-54.8%
黄金 (1kg)	4	4	0	0	0	-9.5%	※2
合计	23	22	1	1	2	-5.4%	-45.2%
期货交易+现货交易	2,280,498	2,435,521	128,185	128,185	93,000	-15.3%	16.8%

※ 含最终决算部分。

各商品成交量比率 (期货交易)



2017年度 东京商品交易所 成交量

期货交易	年总成交量 ※			
	2017年度	2018年2月	前月比	前年同月比
黄金（标准）	695,267	848,776	-25.9%	36.6%
黄金（小型）	71,019	72,164	-11.0%	-0.5%
Gold Spot	362,677	402,644	-18.5%	8.6%
白银	1,755	2,361	-32.7%	-23.6%
白金（标准）	253,895	249,165	-7.8%	0.3%
白金（小型）	13,086	10,943	8.2%	-34.8%
Platinum Spot	301,295	231,758	17.6%	26.5%
钯金	2,920	4,715	-44.0%	44.8%
黄金期权（买方）	1,307	1,275	-7.3%	10.7%
黄金期权（卖方）	1,327	1,313	-8.6%	-10.0%
迪拜原油	314,360	350,689	-18.9%	-16.4%
驳船汽油	55,508	63,682	-21.1%	3.2%
驳船煤油	18,009	21,380	-23.8%	-12.1%
驳船柴油	0	0	-	-
驳船汽油（掉期）	312	570	-50.5%	-
驳船煤油（掉期）	322	570	-48.9%	-
驳船柴油（掉期）	315	570	-50.0%	-
油罐车汽油（掉期）	316	572	-50.0%	-
油罐车煤油（掉期）	315	571	-50.1%	-
油罐车柴油（掉期）	315	570	-50.0%	-
中京油罐车汽油	929	858	-2.0%	-38.0%
中京油罐车煤油	120	304	-64.3%	-81.3%
天然橡胶	160,724	154,979	-6.2%	-13.0%
玉米	22,725	13,777	49.2%	15.2%
大豆	370	584	-42.7%	-90.2%
小豆	1,287	709	64.2%	335.7%
合计	2,280,475	2,435,499	-15.3%	16.8%
现货交易				
黄金（100g）	19	18	-4.5%	-54.8%
黄金（1kg）	4	4	-9.5%	-
合计	23	22	-5.4%	-45.2%
期货交易+现货交易	2,280,498	2,435,521	-15.3%	16.8%

※ 含最终决算部分。

各商品成交量比率（期货交易）

