

致相关报道人員

2018年5月14日

2018年4月概况

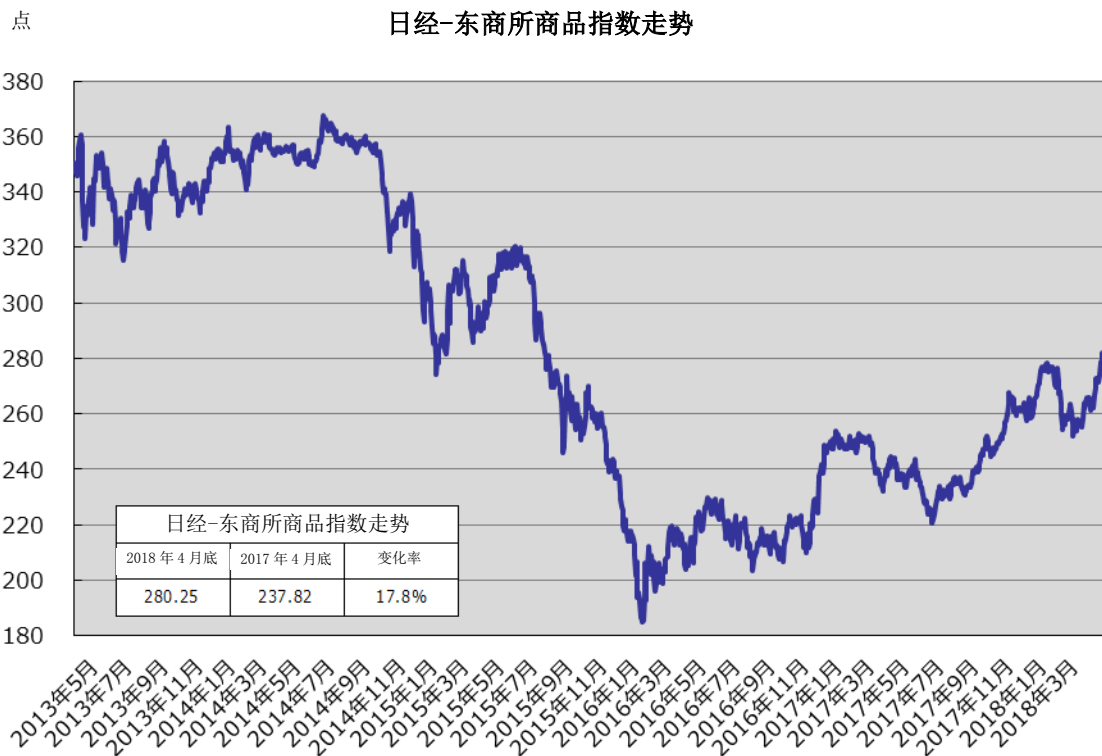
2018年4月所有商品的合计日平均成交量为90,772手，环比增加8.2%

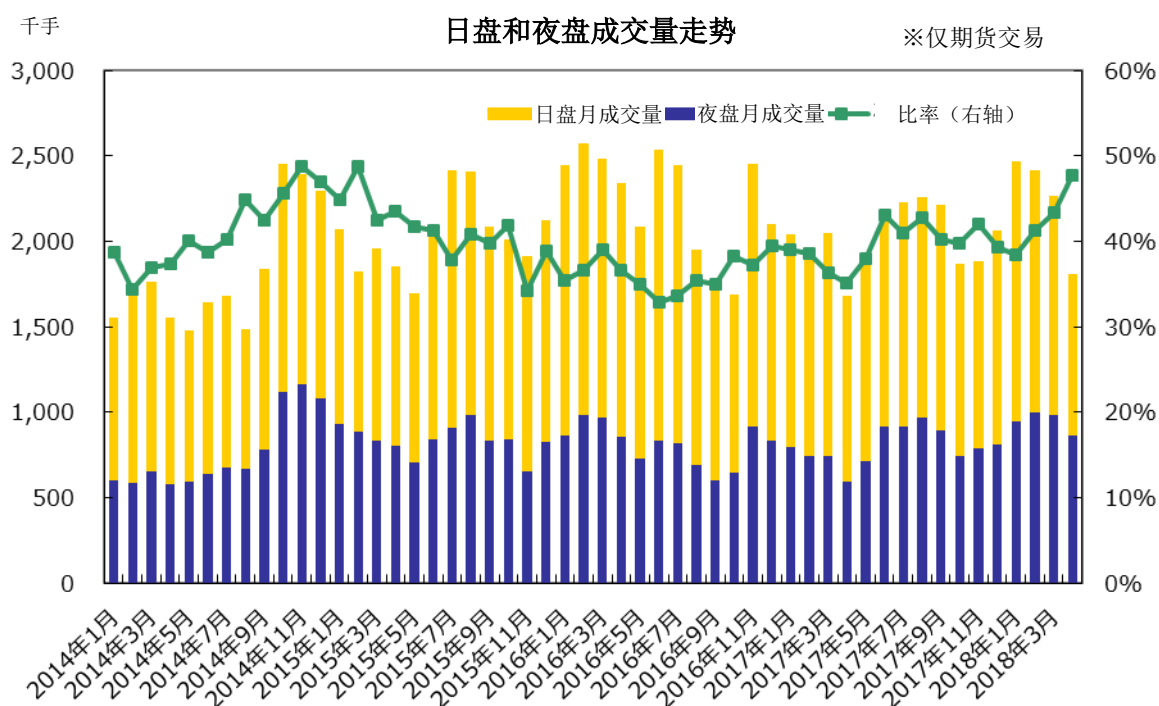
2018年4月的日平均成交量为90,772手，环比增加8.2%。主力商品黄金标准交易（31,478手，环比增加49.6%）、黄金（小型）交易（3,128手，环比增加12.9%）、白金标准交易（10,705手，环比增加14.4%）虽然有所增加，但黄金日合约交易（10,853手，环比减少5.6%）、迪拜原油（17,181手，环比减少1.0%）有所减少。

虽然叙利亚局势紧张、美国利率升高预期以及朝鲜风险减弱等利好及利空因素交织，但受日元走低影响，黄金价格基本保持坚挺。

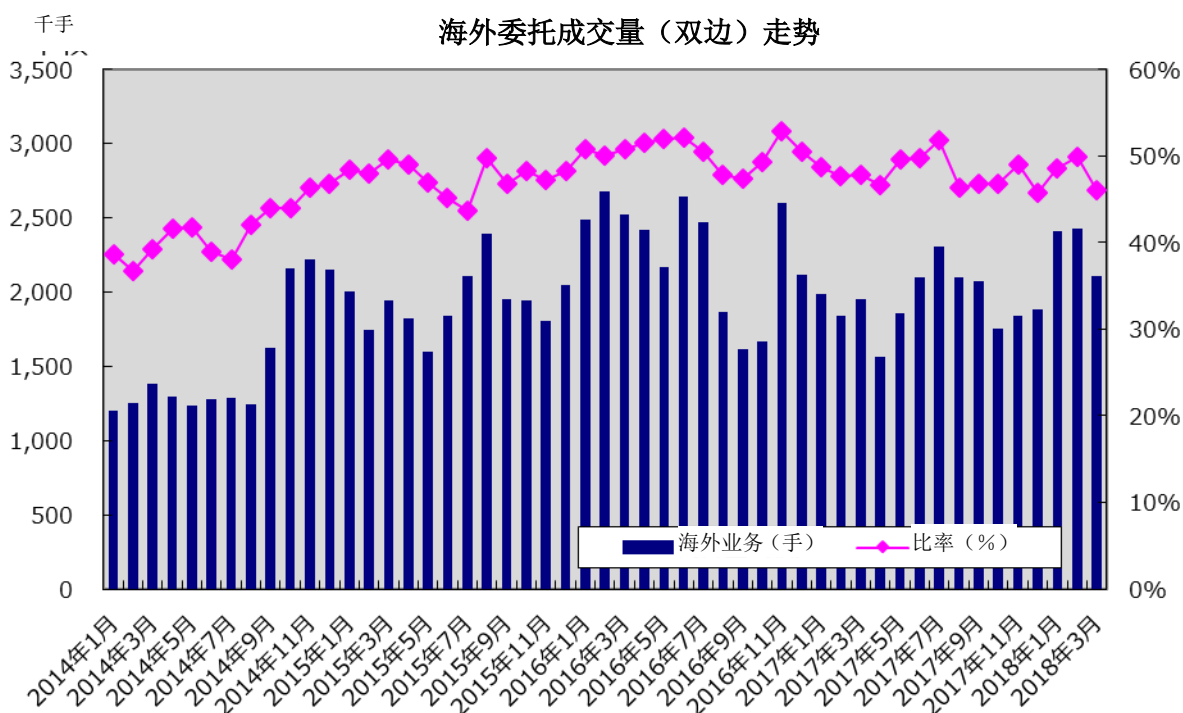
而另一方面，月初页岩油增产促使美国库存增加等导致迪拜原油价格下滑，之后受中东地缘政治风险升高等因素影响，价格上升。

截至4月底，所有商品的合计持仓量为480,564手，环比减少51,557手（9.7%）。





2018年4月夜盘成交量为864,667手，占日盘和夜盘总成交量的47.7%。



本公司市场2018年3月的海外委托成交量（双边）为2,104,193手，占总成交量（双边）（4,560,996手）的46.1%。

日经-东商所商品指数月涨跌率排名

| | | 4月27日 | 较上月底 | 月涨跌率 |
|----|----------------|--------|-------|-------|
| 1 | 日经-东商所原油指数 | 240.99 | 19.88 | 9.0% |
| 2 | 日经-东商所石油指数 | 211.73 | 15.66 | 8.0% |
| 3 | 日经-东商所煤油指数 | 209.52 | 13.10 | 6.7% |
| 4 | 日经-东商所近期合约商品指数 | 386.73 | 20.73 | 5.7% |
| 5 | 日经-东商所工业品指数 | 279.23 | 14.52 | 5.5% |
| 6 | 日经-东商所商品指数 | 280.25 | 14.31 | 5.4% |
| 7 | 日经-东商所汽油指数 | 191.22 | 9.30 | 5.1% |
| 8 | 日经-东商所玉米指数 | 83.65 | 3.62 | 4.5% |
| 9 | 日经-东商所农产品白糖指数 | 86.30 | 2.90 | 3.5% |
| 10 | 日经-东商所白银指数 | 286.79 | 6.96 | 2.5% |
| 11 | 日经-东商所大豆指数 | 90.98 | 2.19 | 2.5% |
| 12 | 日经-东商所钯金指数 | 222.36 | 4.74 | 2.2% |
| 13 | 日经-东商所黄金指数 | 342.02 | 6.30 | 1.9% |
| 14 | 日经-东商所贵金属指数 | 270.16 | 3.69 | 1.4% |
| 15 | 日经-东商所橡胶指数 | 81.71 | 1.05 | 1.3% |
| 16 | 日经-东商所小豆指数 | 109.11 | -0.24 | -0.2% |
| 17 | 日经-东商所白金指数 | 186.26 | -0.99 | -0.5% |

※排名不包括日经-东商所杠杆指数和日经-东商所反向指数。

2018年4月 东京商品交易所 成交量

| 期货交易 | 月总成交量 ※ | | 日均成交量 ※ | | | 日均成交量 (比率) | |
|---------------|-----------|-----------|---------|---------|---------|------------|---------|
| | 2018年4月 | 2018年3月 | 2018年4月 | 2018年3月 | 2017年4月 | 前月比 | 前年同月比 |
| 黄金 (标准) | 629,564 | 695,267 | 31,478 | 33,108 | 21,035 | -4.90% | 49.60% |
| 黄金 (小型) | 62,568 | 71,019 | 3,128 | 3,382 | 2,770 | -7.50% | 12.90% |
| Gold Spot | 217,067 | 362,677 | 10,853 | 17,270 | 11,493 | -37.20% | -5.60% |
| 白银 | 2,054 | 1,755 | 103 | 84 | 58 | 22.90% | 76.20% |
| 白金 (标准) | 214,097 | 253,895 | 10,705 | 12,090 | 9,355 | -11.50% | 14.40% |
| 白金 (小型) | 11,617 | 13,086 | 581 | 623 | 571 | -6.80% | 1.70% |
| Platinum Spot | 109,529 | 301,295 | 5,476 | 14,347 | 7,495 | -61.80% | -26.90% |
| 钯金 | 4,816 | 2,920 | 241 | 139 | 106 | 73.20% | 126.50% |
| 黄金期权 (买方) | 1,192 | 1,307 | 60 | 62 | 63 | -4.20% | -5.40% |
| 黄金期权 (卖方) | 1,700 | 1,327 | 85 | 63 | 63 | 34.50% | 35.80% |
| 迪拜原油 | 343,616 | 314,360 | 17,181 | 14,970 | 17,357 | 14.80% | -1.00% |
| 驳船汽油 | 46,328 | 55,508 | 2,316 | 2,643 | 2,204 | -12.40% | 5.10% |
| 驳船煤油 | 12,206 | 18,009 | 610 | 858 | 621 | -28.80% | -1.70% |
| 驳船柴油 | 0 | 0 | 0 | 0 | 0 | - | - |
| 驳船汽油 (掉期) | 240 | 312 | 12 | 15 | 0 | -19.20% | - |
| 驳船煤油 (掉期) | 243 | 322 | 12 | 15 | 0 | -20.80% | - |
| 驳船柴油 (掉期) | 240 | 315 | 12 | 15 | 0 | -20.00% | - |
| 油罐车汽油 (掉期) | 242 | 316 | 12 | 15 | 0 | -19.60% | - |
| 油罐车煤油 (掉期) | 240 | 315 | 12 | 15 | 0 | -20.00% | - |
| 油罐车柴油 (掉期) | 240 | 315 | 12 | 15 | 0 | -20.00% | - |
| 中京油罐车汽油 | 898 | 929 | 45 | 44 | 82 | 1.50% | -45.30% |
| 中京油罐车煤油 | 158 | 120 | 8 | 6 | 29 | 38.30% | -72.90% |
| 天然橡胶 | 134,174 | 160,724 | 6,709 | 7,654 | 8,863 | -12.30% | -24.30% |
| 玉米 | 20,974 | 22,725 | 1,049 | 1,082 | 1,338 | -3.10% | -21.60% |
| 大豆 | 223 | 370 | 11 | 18 | 340 | -36.70% | -96.70% |
| 小豆 | 1,187 | 1,287 | 59 | 61 | 31 | -3.20% | 92.70% |
| 合计 | 1,815,413 | 2,280,475 | 90,771 | 108,594 | 83,874 | -16.40% | 8.20% |
| 现货交易 | | | | | | | |
| 黄金 (100g) | 20 | 19 | 1 | 1 | 2 | 10.5% | 0.0% |
| 黄金 (1kg) | 4 | 4 | 0 | 0 | 0 | 5.0% | 0.0% |
| 合计 | 24 | 23 | 1 | 1 | 2 | 9.6% | 0.0% |
| 期货交易+现货交易 | 1,815,437 | 2,280,498 | 90,772 | 108,595 | 93,000 | -16.4% | 8.2% |

※ 含最终决算部分。

各商品成交量比率 (期货交易)

