

致相关报道人员

2018年6月4日

2018年5月概况

2018年5月所有商品的合计日平均成交量环比增加1.2% 月成交量环比增加6.3%

2018年5月的日平均成交量为94,384手，环比增加1.2%。主力商品黄金标准交易（28,563手，环比增加24.1%）、黄金（小型）交易（3,682手，环比增加41.4%）、黄金日合约交易（12,705手，环比增加19.5%）、迪拜原油（23,191手，环比增加5.0%）虽然有所增加，但白金标准交易（9,206手，环比减少12.0%）有所减少。

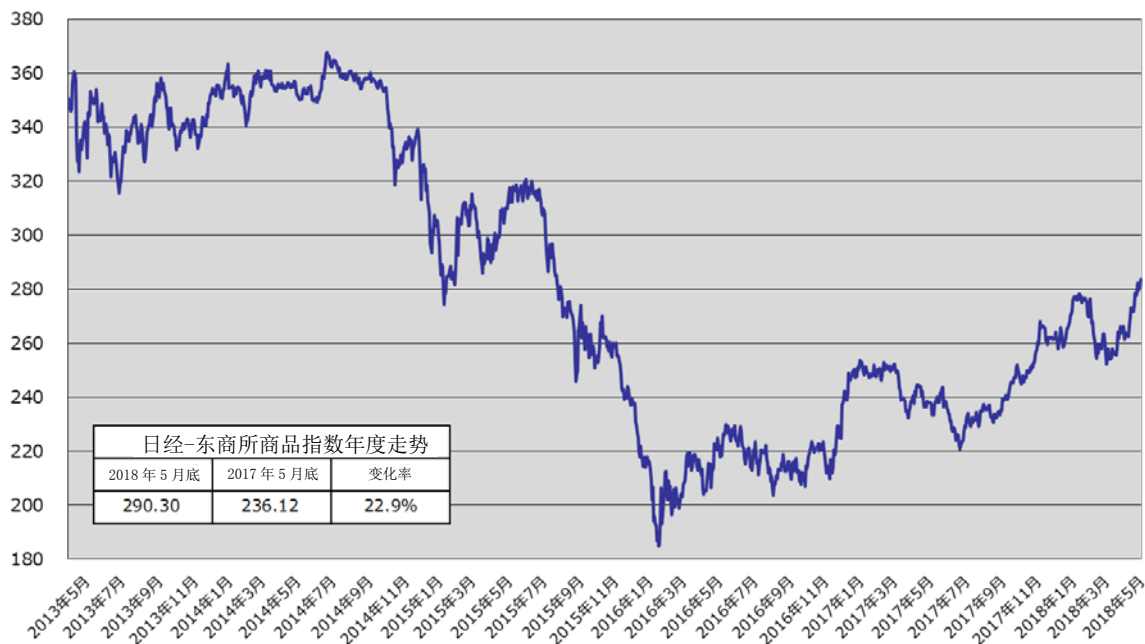
2018年5月的月成交量为1,982,074手，环比增加6.3%。

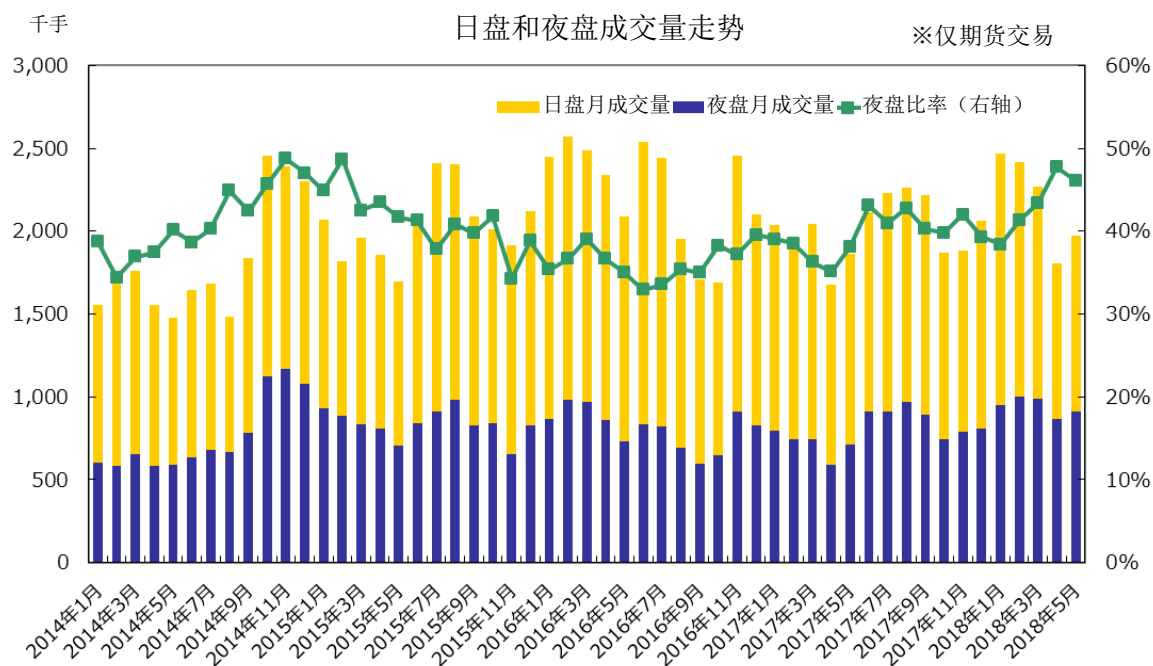
黄金方面，虽然存在对中东局势的担忧等利好因素，但在美国长期利率回升至3%以上，美国经济指标良好的背景下，受美元兑欧元汇率走高等利空因素影响，涨势减弱。

另一方面，美国重启对伊朗的制裁导致市场对伊朗减产产生担忧，受此影响迪拜原油在月中出现价格飙升，达到时隔3年零5个月的最高值。时至下旬，受沙特阿拉伯与俄罗斯之间协调减产步伐暂缓的新闻影响，价格急转直下。

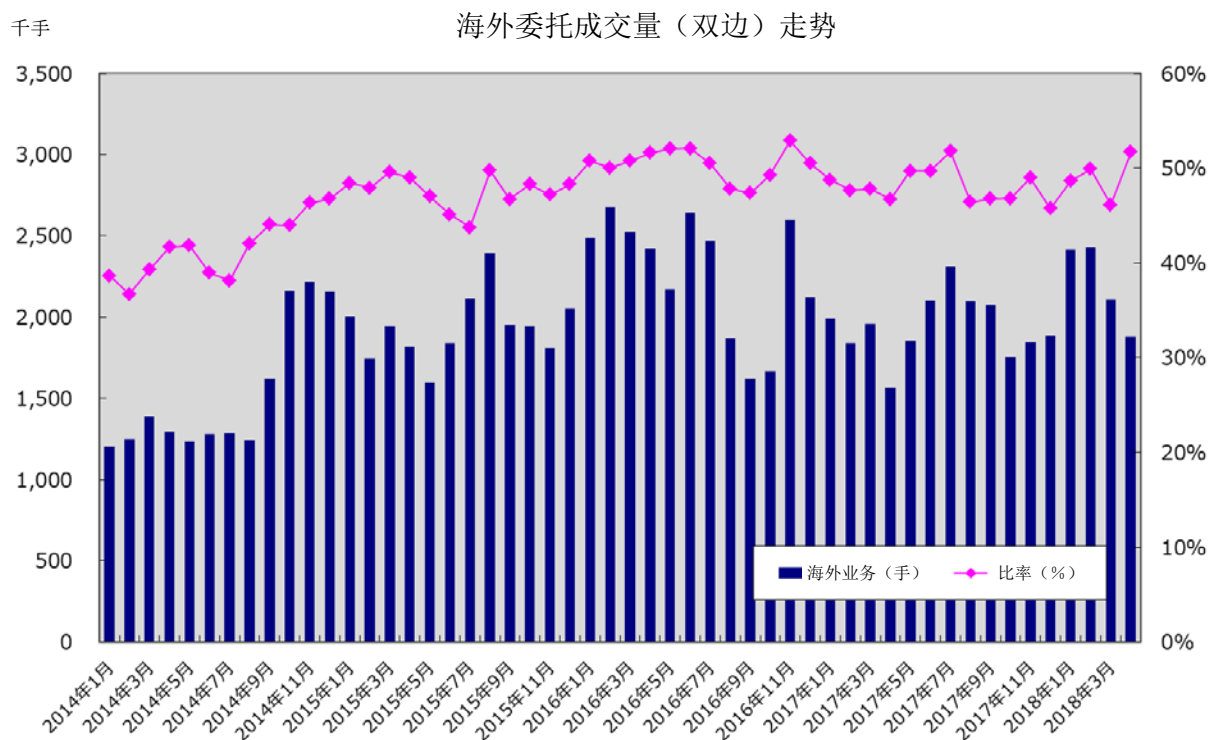
截至5月底，所有商品的合计持仓量为510,762手，环比减少21,102手（4.0%）。

点 日经-东商所商品指数走势





2018年5月夜盘成交量为909,583手，占日盘和夜盘总成交量的46.1%。



本公司市场2018年4月的海外委托成交量（双边）为1,876,191手，占总成交量（双边）（3,630,874手）的51.7%。

日经-东商所商品指数月涨跌率排名

		5月31日	较上月底	月涨跌率
1	日经-东商所原油指数	257.43	16.44	6.8%
2	日经-东商所石油指数	224.92	13.19	6.2%
3	日经-东商所煤油指数	96.55	5.57	6.1%
4	日经-东商所近期合约商品指数	221.19	11.67	5.6%
5	日经-东商所工业品指数	199.68	8.46	4.4%
6	日经-东商所商品指数	289.51	10.28	3.7%
7	日经-东商所汽油指数	290.30	10.05	3.6%
8	日经-东商所玉米指数	399.16	12.43	3.2%
9	日经-东商所农产品白糖指数	87.84	1.54	1.8%
10	日经-东商所白银指数	82.75	1.04	1.3%
11	日经-东商所大豆指数	186.53	0.27	0.1%
12	日经-东商所钯金指数	222.68	0.32	0.1%
13	日经-东商所黄金指数	109.02	-0.09	-0.1%
14	日经-东商所贵金属指数	286.10	-0.69	-0.2%
15	日经-东商所橡胶指数	268.66	-1.50	-0.6%
16	日经-东商所小豆指数	337.43	-4.59	-1.3%
17	日经-东商所白金指数	82.30	-1.35	-1.6%

※排名不包括日经-东商所杠杆指数和日经-东商所反向指数。

2018年5月 东京商品交易所 成交量

期货交易	月总成交量 ※			日均成交量 ※		
	2018年5月	前月比	前年同月比	2018年5月	前月比	前年同月比
黄金 (标准)	599,814	-4.7%	30.3%	28,563	-9.3%	24.1%
黄金 (小型)	77,313	23.6%	48.5%	3,682	17.7%	41.4%
Gold Spot	266,803	22.9%	25.5%	12,705	17.1%	19.5%
白银	1,408	-31.5%	-38.7%	67	-35.0%	-41.7%
白金 (标准)	193,334	-9.7%	-7.6%	9,206	-14.0%	-12.0%
白金 (小型)	10,065	-13.4%	-22.7%	479	-17.6%	-26.4%
Platinum Spot	100,250	-8.5%	-46.4%	4,774	-12.8%	-48.9%
钯金	2,210	-54.1%	-6.8%	105	-56.4%	-11.8%
黄金期权 (买方)	1,311	10.0%	4.5%	62	3.3%	-1.6%
黄金期权 (卖方)	1,303	-23.4%	3.9%	62	-27.1%	-1.6%
迪拜原油	487,007	41.7%	10.3%	23,191	35.0%	5.0%
驳船汽油	62,604	35.1%	4.7%	2,981	28.7%	-0.3%
驳船煤油	12,377	1.4%	-37.0%	589	-3.4%	-40.0%
驳船柴油	0	—	—	0	—	—
驳船汽油 (掉期)	315	31.3%	-31.1%	15	25.0%	-40.9%
驳船煤油 (掉期)	315	29.6%	-30.3%	15	25.0%	-40.3%
驳船柴油 (掉期)	315	31.3%	-27.1%	15	25.0%	-37.5%
油罐车汽油 (掉期)	315	30.2%	-38.6%	15	25.0%	-47.4%
油罐车煤油 (掉期)	315	31.3%	-27.1%	15	25.0%	-37.5%
油罐车柴油 (掉期)	315	31.3%	-27.1%	15	25.0%	-37.5%
中京油罐车汽油	723	-19.5%	-24.9%	34	-24.4%	-29.2%
中京油罐车煤油	329	108.2%	38.2%	16	100.0%	33.3%
天然橡胶	140,791	4.9%	-20.3%	6,704	-0.1%	-24.1%
玉米	21,372	1.9%	5.1%	1,018	-3.0%	0.1%
大豆	150	-32.7%	-83.4%	7	-36.4%	-84.4%
小豆	997	-16.0%	67.3%	47	-20.3%	56.7%
合计	1,982,051	9.2%	6.3%	94,383	4.0%	1.2%
现货交易						
黄金 (100g)	19	-5.0%	0.0%	1	0.0%	0.0%
黄金 (1kg)	4	0.0%	—	0	0.0%	—
合计	23	-4.2%	0.0%	1	0.0%	9.5%
期货交易+现货交易	1,982,074	9.2%	6.3%	94,384	4.0%	1.2%

※ 含最终决算部分。

各商品成交量比率 (期货交易)

