

致相关报道人员

2018年10月3日

2018年9月概况

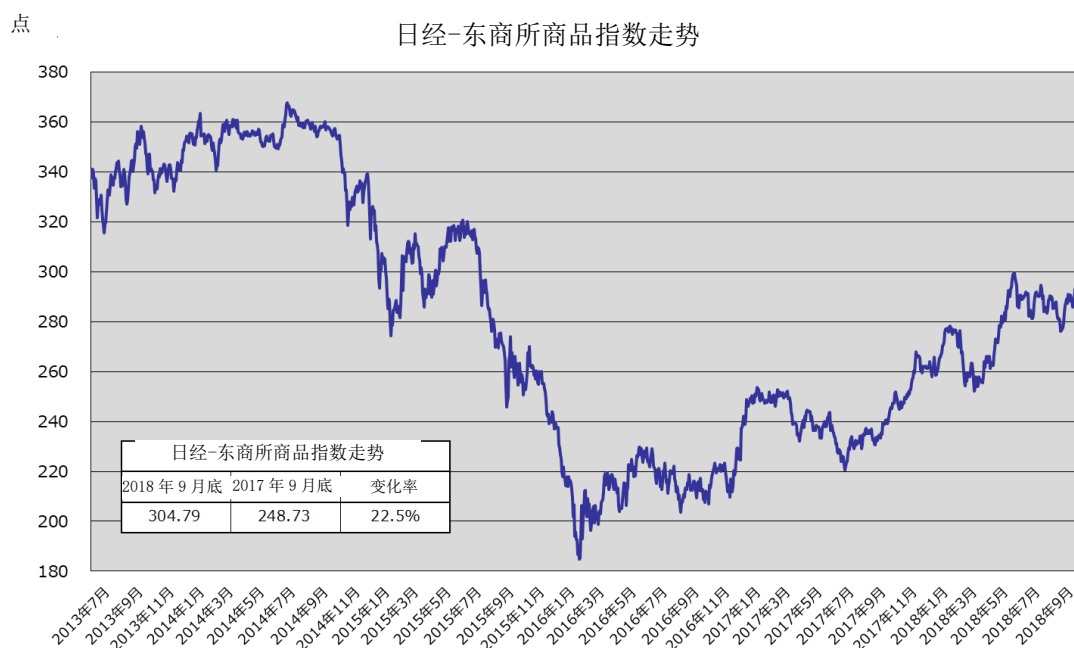
迪拜原油时隔3年10个月再创新高，日平均交易量环比增长10%以上。
所有商品合计日平均交易量受黄金日和约交易及白金等减少的影响，环比下降6.2%。

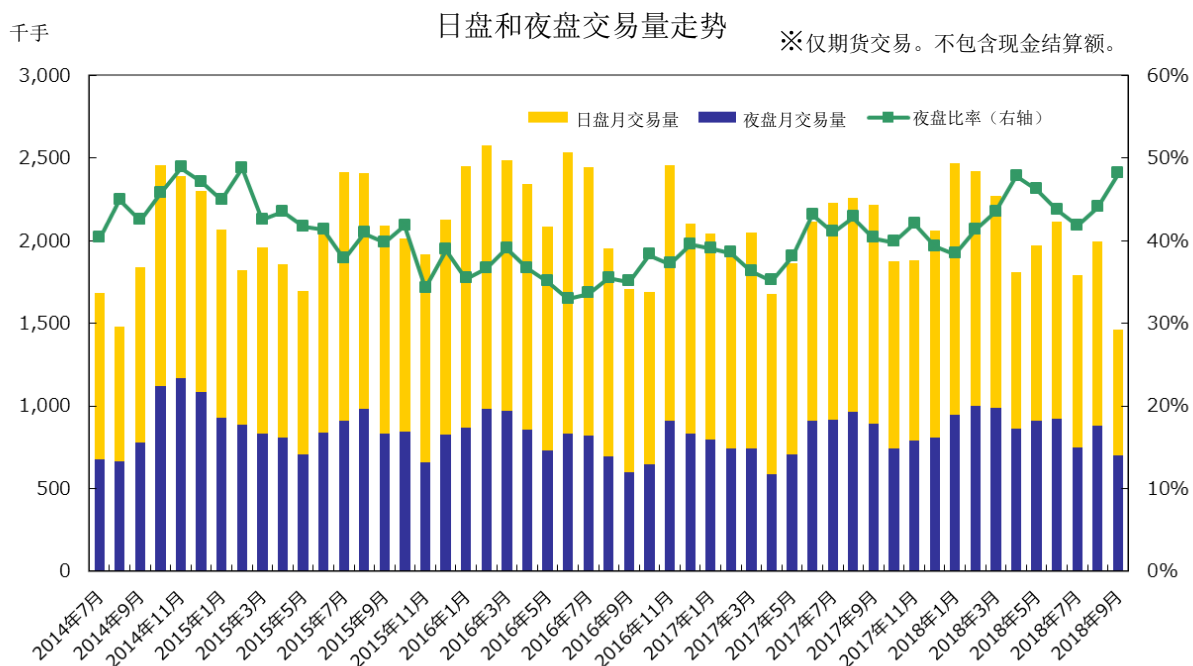
主力商品中，迪拜原油时隔3年10个月于月末达到自2014年12月以来的高价，日平均交易量为16,311手，环比增长13.4%；天然橡胶亦达到7,274手，环比增长21.3%。但受黄金标准交易、黄金日合约交易及白金标准交易减少影响，9月所有商品的月易量为1,466,568手，环比减少26.6%，同比减少33.8%。2018年度上半年交易量为11,179,420手，同比减少9.6%。

黄金行情方面，虽然受到美元交易观望情绪浓厚影响，但日元急剧走低使得黄金价格相对稳定。月初价格为4,286日元，25日时虽一度上涨至4,374日元，但在月底，买入美元卖出黄金的意愿膨胀，再次回落至4,300日元附近。

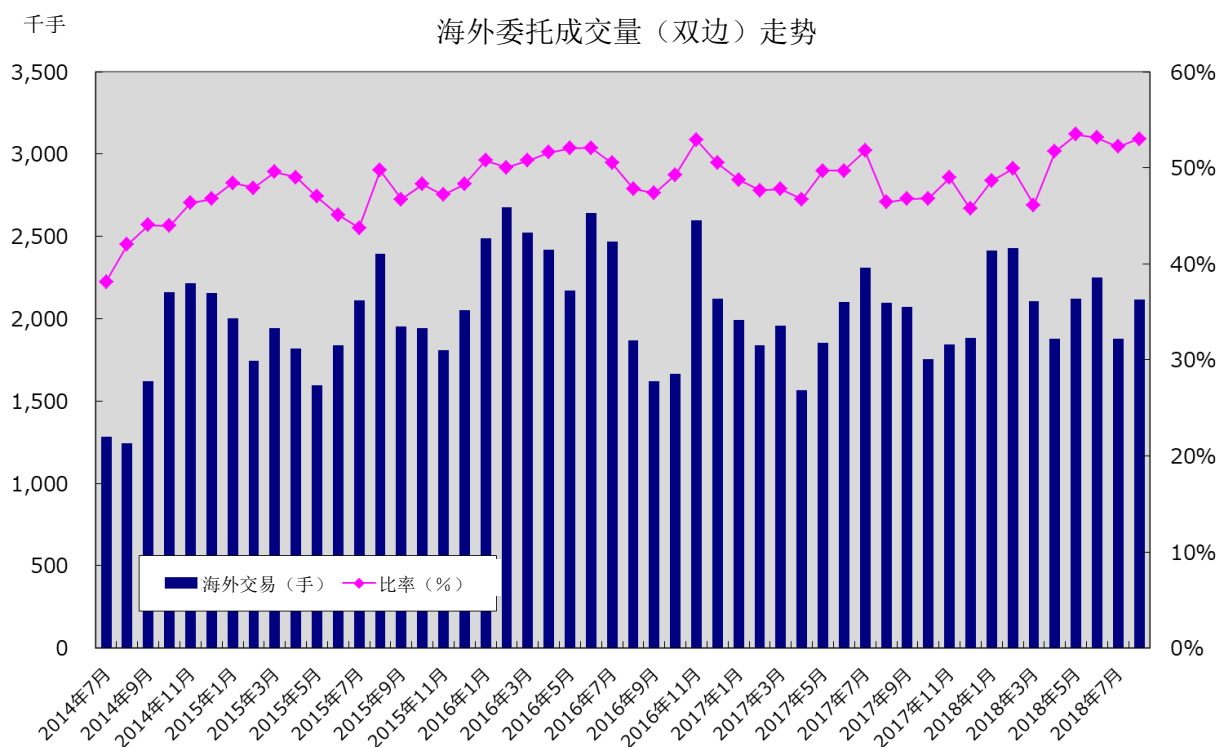
迪拜原油行情方面，月初价格为50,560日元，月末则上扬至54,000日元，呈急速上涨趋势。其主要原因在于美国政府要求各国停止进口伊朗石油的期限（11月）临近，伊朗产原油交易规模急剧缩小，导致对供给紧张的担忧情绪高涨。

截至9月底，所有商品的合计持仓量为462,187手，同比减少101,684手（18.0%）。





2018年9月夜盘交易量为701,838手，占日盘和夜盘总交易量的48.1%。



2018年8月，海外委托成交量（双边）为2,118,315手，占总成交量（双边）（3,995,262手）的53.0%。

日经-东商所商品指数月涨跌率排名

	9月28日	较上月底	月涨跌率
日经-东商所铂金指数	247.17	25.87	11.7%
日经-东商所原油指数	291.65	21.22	7.8%
日经-东商所石油指数	252.41	17.75	7.6%
日经-东商所汽油指数	218.72	14.84	7.3%
日经-东商所煤油指数	243.10	13.40	5.8%
日经-东商所近期合约商品指数	423.86	23.17	5.8%
日经-东商所工业品指数	305.18	15.50	5.4%
日经-东商所商品指数	304.79	15.12	5.2%
日经-东商所白金指数	171.86	6.33	3.8%
日经-东商所贵金属指数	259.73	9.08	3.6%
日经-东商所玉米指数	78.64	1.86	2.4%
日经-东商所农产品白糖指数	83.53	1.64	2.0%
日经-东商所大豆指数	89.38	1.56	1.8%
日经-东商所白银指数	259.81	1.61	0.6%
日经-东商所黄金指数	320.17	1.92	0.6%
日经-东商所小豆指数	118.75	-1.18	-1.0%
日经-东商所橡胶指数	70.40	-4.19	-5.6%

※排名不包括日经-东商所杠杆指数和日经-东商所反向指数。

【媒体垂询】

株式会社东京商品交易所 公关部公关课 宫泽、小山、小岛
 TEL: 03-3661-7917 FAX: 03-3661-6423 e-mail: p.relations@tocom.or.jp

2018年9月 东京商品交易所 成交量

期货交易	月总成交量 ※			日均成交量 ※		
	2018年9月	前月比	前年同月比	2018年9月	前月比	前年同月比
黄金（标准）	563,407	-26.4%	-12.3%	31,300	-6.0%	-2.5%
黄金（小型）	52,477	-38.3%	-21.0%	2,915	-21.2%	-12.3%
Gold Spot	113,769	-46.3%	-70.6%	6,321	-31.4%	-67.4%
白银	1,477	-10.6%	-29.2%	82	14.2%	-21.2%
白金（标准）	189,608	-34.5%	-12.8%	10,534	-16.3%	-3.1%
白金（小型）	10,023	-25.6%	1.6%	557	-4.9%	13.0%
Platinum Spot	41,231	-38.4%	-78.7%	2,291	-21.3%	-76.3%
钯金	2,401	-16.2%	-17.2%	133	7.1%	-8.3%
黄金期权（买方）	1,291	-11.6%	-0.7%	72	12.9%	10.8%
黄金期权（卖方）	1,290	-11.6%	3.2%	72	12.9%	14.3%
迪拜原油	293,598	-11.2%	-32.9%	16,311	13.4%	-25.4%
驳船汽油	43,050	-16.9%	-11.5%	2,392	6.2%	-1.6%
驳船煤油	11,840	-25.8%	-25.7%	658	-5.2%	-17.4%
驳船柴油	0	—	—	0	—	—
驳船汽油（掉期）	270	-25.2%	-55.1%	15	-4.4%	-50.0%
驳船煤油（掉期）	271	-21.4%	-54.8%	15	0.4%	-50.0%
驳船柴油（掉期）	270	-21.7%	-55.0%	15	0.0%	-50.0%
油罐车汽油（掉期）	270	-22.2%	-55.1%	15	-0.6%	-50.0%
油罐车煤油（掉期）	270	-21.7%	-55.0%	15	0.0%	-50.0%
油罐车柴油（掉期）	270	-21.7%	-55.0%	15	0.0%	-50.0%
中京油罐车汽油	430	-63.6%	-54.5%	24	-53.4%	-48.9%
中京油罐车煤油	191	-52.6%	-50.0%	11	-39.4%	-42.1%
天然橡胶	130,926	-5.1%	-21.0%	7,274	21.3%	-12.2%
玉米	6,889	-56.2%	-52.9%	383	-44.0%	-47.7%
大豆	124	-87.9%	-95.0%	7	-84.5%	-94.3%
小豆	904	10.0%	-9.4%	50	40.5%	0.0%
合计	1,466,547	-26.6%	-33.8%	81,475	-6.2%	-26.4%
现货交易						
黄金（100g）	17	-26.1%	-15.0%	1	-5.6%	-5.6%
黄金（1kg）	4	0.0%	0.0%	0	27.8%	11.1%
合计	21	-22.2%	-12.5%	1	-0.6%	-2.8%
期货交易+现货交易	1,466,568	-26.6%	-33.8%	81,476	-6.2%	-26.4%

※ 含最终决算部分。

各商品成交量比率 (期货交易)

