

致相关报道人员

2018年11月5日

## 2018年10月概况

### 避险资金流入，黄金市场走强

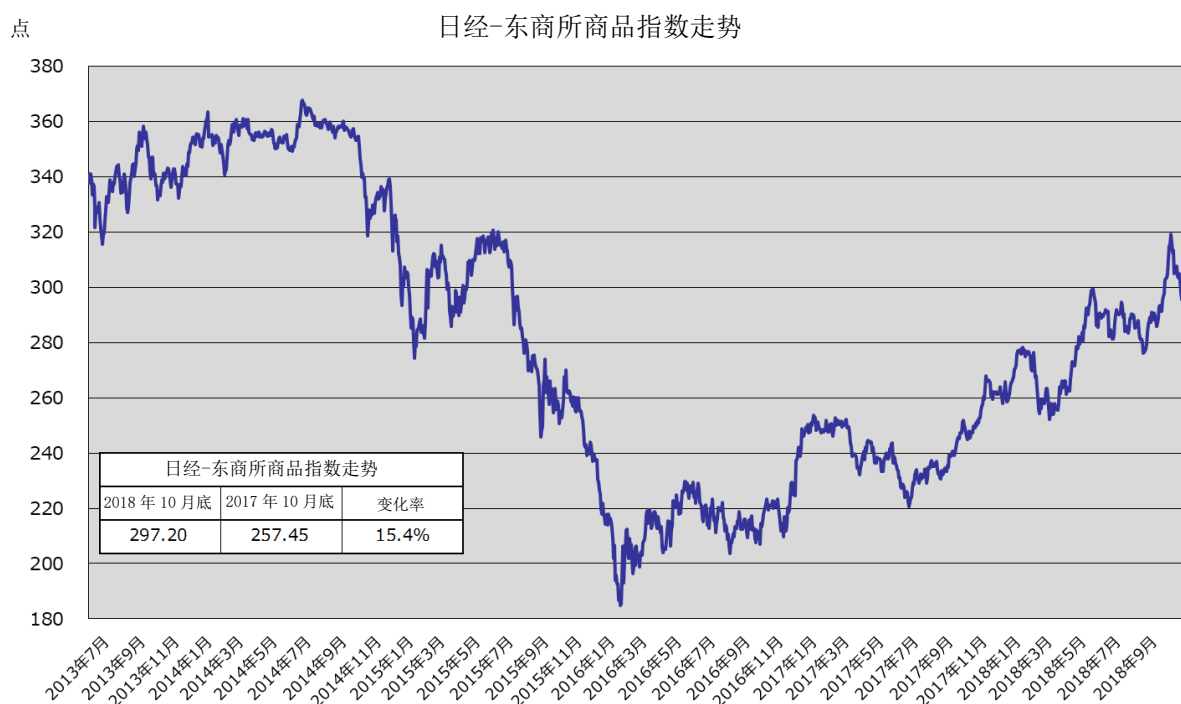
黄金标准交易时隔3个月达到峰值，日平均成交量环比增长10.2%、同比增长49.8%

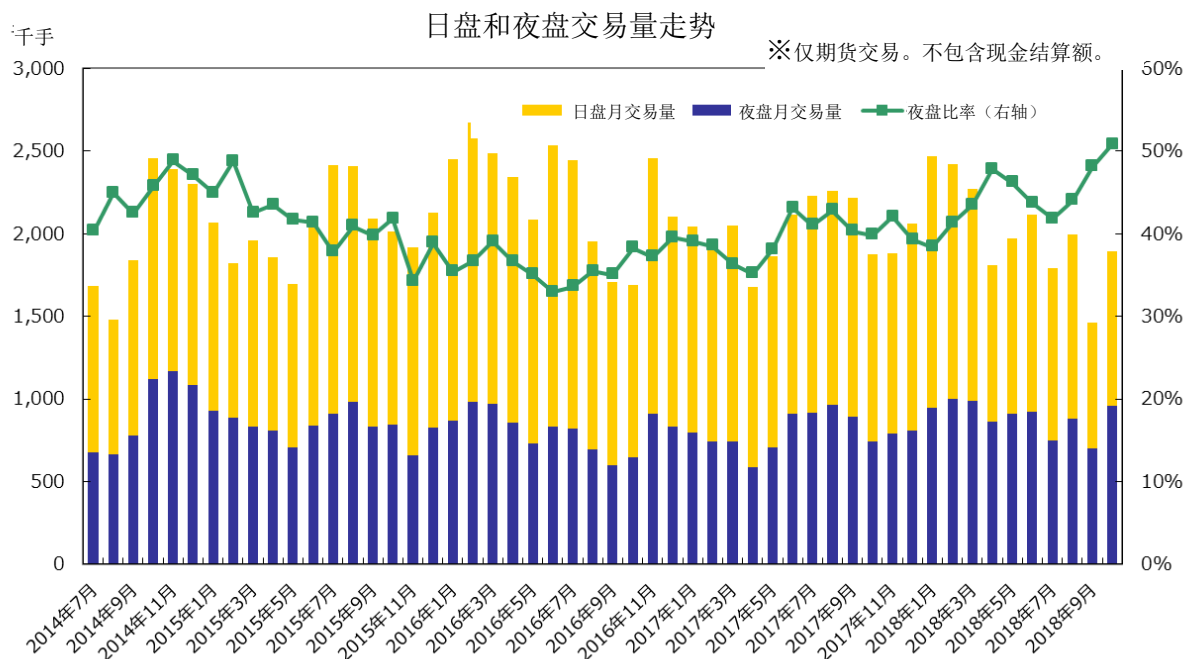
2018年10月的日平均成交量为86,331手，环比增长6.0%，同比微减3.2%。主力商品中，黄金标准交易（34,507手，环比增长10.2%，同比增长49.8%）、黄金（小型）交易（2,880手，同比减少1.2%，环比增长19.2%）、迪拜原油（19,506手，同比增长19.6%，环比增长0.4%）有所增长，而白金标准交易（8,135手，同比减少22.8%，环比减少9.1%）则有所减少。

黄金行情方面，中美贸易战、沙特局势等搅乱了全球股票市场，为了规避风险，投资资金流入黄金市场，购买黄金作为安全资产的情绪高涨，10月24日达到了今年7月18日以来的最高价4,458日元。

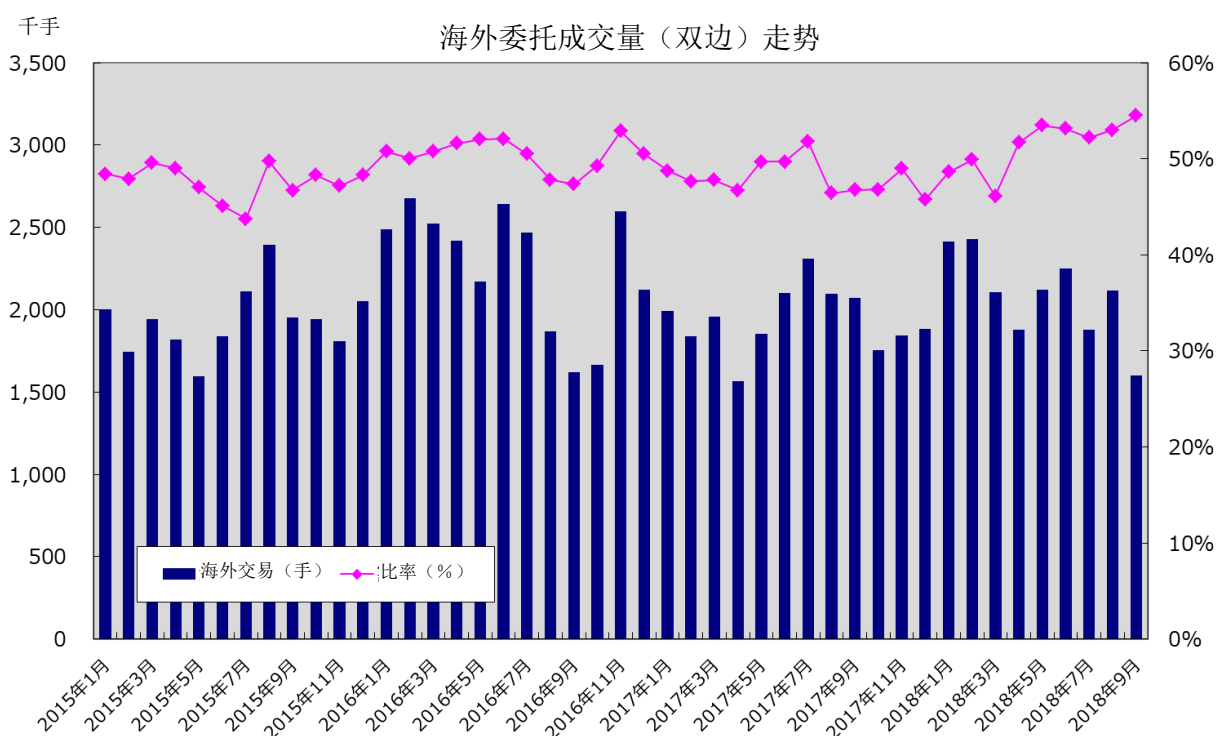
迪拜原油行情方面，对沙特阿拉伯及俄罗斯等国家增产导致供需紧张的担忧减弱，另外炼油厂迎来秋季定期修理期，导致库存压力增强，引发卖空情绪增强，在10月4日达到58,300日元的峰值后，呈现疲软态势。

截至10月底，所有商品的合计持仓量为439,529手，同比减少139,547手（24.1%）。





2018年10月夜盘交易量为959,301手，占日盘和夜盘总交易量的50.7%。



2018年9月，海外委托成交量（双边）为1,599,035手，占总成交量（双边）（2,933,136手）的54.5%。本月的海外委托成交量（双边）占比超过了2018年5月的53.5%，创历史新高。

日经-东商所商品指数月涨跌率排名

		10月31日	较上月底	月涨跌率
1	日经-东商所白金指数	176.89	5.03	2.9%
2	日经-东商所黄金指数	328.49	8.32	2.6%
3	日经-东商所贵金属指数	264.05	4.32	1.7%
4	日经-东商所玉米指数	79.82	1.18	1.5%
5	日经-东商所小豆指数	120.45	1.70	1.4%
6	日经-东商所白银指数	259.31	-0.50	-0.2%
7	日经-东商所钯金指数	246.16	-1.01	-0.4%
8	日经-东商所农产品白糖指数	83.14	-0.39	-0.5%
9	日经-东商所商品指数	297.20	-7.59	-2.5%
10	日经-东商所工业品指数	297.30	-7.88	-2.6%
11	日经-东商所近期合约商品指数	411.50	-12.36	-2.9%
12	日经-东商所橡胶指数	68.08	-2.32	-3.3%
13	日经-东商所原油指数	280.44	-11.21	-3.8%
14	日经-东商所大豆指数	85.74	-3.64	-4.1%
15	日经-东商所石油指数	240.59	-11.82	-4.7%
16	日经-东商所煤油指数	231.38	-11.72	-4.8%
17	日经-东商所汽油指数	202.22	-16.50	-7.5%

※排名不包括日经-东商所杠杆指数和日经-东商所反向指数。

【媒体垂询】

株式会社东京商品交易所 公关部公关课 宫泽、小山、小岛

TEL : 03-3661-7917 FAX : 03-3661-6423 e-mail: p.relations@tocom.or.jp

## 2018年10月 东京商品交易所 成交量

期货交易	月总成交量 ※			日均成交量 ※		
	2018年10月	前月比	前年同月比	2018年10月	前月比	前年同月比
黄金（标准）	759,164	34.7%	56.9%	34,507	10.2%	49.8%
黄金（小型）	63,369	20.8%	24.9%	2,880	-1.2%	19.2%
Gold Spot	144,396	26.9%	-49.6%	6,563	3.8%	-51.9%
白银	1,348	-8.7%	54.2%	61	-25.3%	45.2%
白金（标准）	178,978	-5.6%	-4.8%	8,135	-22.8%	-9.1%
白金（小型）	9,520	-5.0%	42.6%	433	-22.3%	36.2%
Platinum Spot	20,934	-49.2%	-88.9%	952	-58.5%	-89.4%
钯金	3,148	31.1%	1.5%	143	7.3%	-3.4%
黄金期权（买方）	1,372	6.3%	9.1%	62	-13.0%	3.3%
黄金期权（卖方）	1,360	5.4%	7.9%	62	-13.7%	3.3%
迪拜原油	429,128	46.2%	5.2%	19,506	19.6%	0.4%
驳船汽油	83,734	94.5%	31.1%	3,806	59.1%	25.1%
驳船煤油	18,370	55.2%	-23.8%	835	26.9%	-27.3%
驳船柴油	0	—	—	0	—	—
驳船汽油（掉期）	276	2.2%	-58.7%	13	-16.4%	-59.4%
驳船煤油（掉期）	264	-2.6%	-60.0%	12	-20.3%	-61.3%
驳船柴油（掉期）	264	-2.2%	-60.0%	12	-20.0%	-61.3%
油罐车汽油（掉期）	264	-2.2%	-60.0%	12	-20.0%	-61.3%
油罐车煤油（掉期）	264	-2.2%	-60.1%	12	-20.0%	-61.3%
油罐车柴油（掉期）	264	-2.2%	-60.0%	12	-20.0%	-61.3%
中京油罐车汽油	2,784	547.4%	377.5%	127	429.7%	353.6%
中京油罐车煤油	1,201	528.8%	-12.4%	55	414.5%	-15.4%
天然橡胶（RSS3）	128,468	-1.9%	-0.9%	5,839	-19.7%	-5.4%
天然橡胶（TSR20）	39,093	—	—	2,300	—	—
玉米	10,613	54.1%	-53.8%	482	26.0%	-55.9%
大豆	300	141.9%	-92.6%	14	97.9%	-92.7%
小豆	386	-57.3%	-89.1%	18	-65.1%	-89.3%
<b>合计</b>	<b>1,899,262</b>	<b>29.5%</b>	<b>1.4%</b>	<b>86,330</b>	<b>6.0%</b>	<b>-3.2%</b>
现货交易						
黄金（100g）	22	29.4%	10.0%	1	5.9%	5.0%
黄金（1kg）	5	25.0%	0.0%	0	2.3%	-4.5%
<b>合计</b>	<b>27</b>	<b>28.6%</b>	<b>8.0%</b>	<b>1</b>	<b>5.2%</b>	<b>3.1%</b>
<b>期货交易+现货交易</b>	<b>1,899,289</b>	<b>29.5%</b>	<b>1.4%</b>	<b>86,331</b>	<b>6.0%</b>	<b>-3.2%</b>

※ 含最终决算部分。

各商品成交量比率（期货交易）

