

致相关报道人员

2019年1月11日

2018年12月概况及2018年年成交量

2018年12月所有商品合计日平均成交量为84,488手，环比增长1.4%

2018年12月的日平均成交量为84,488手，环比增长1.4%。主力商品中，迪拜原油（21,839手，环比增长5.6%，同比增长23.8%）、白金标准交易（10,222手，环比增长7.3%，同比减少8.9%）、橡胶RSS交易（8,589手，环比增长49.5%，同比增长27.2%）等有所增长，但黄金标准交易（26,927手，环比减少10.0%，同比增长2.6%）有所减少。

在股价暴跌等动荡的投资环境下，黄金作为安全资产、行情呈坚挺态势，创2018年6月中旬以来的最高记录，但后半个月的日元升值抑制了其上涨空间。

迪拜原油方面，一度急转直下跌至3万2,890日元，为2017年7月以来的最低值。虽然石油输出国组织（OPEC）与俄罗斯等国达成减产协议，但能否抑制2019年的供给过剩尚不明朗，这导致行情冷淡。此外，股价暴跌，投资者信心减弱，也导致了原油下跌。

截至12月底，所有商品的合计持仓量为394,265手，环比减少27,118手（6.4%）。

2018年所有商品合计年成交量同比减少2.3%

2018年的所有商品合计年成交量为2,363万119手，同比减少2.3%（56万2,123手），日平均成交量为96,449手。

关于主要商品的价格动向，黄金方面，从年初至8月份，由于美国实体经济良好、美国利率持续上升、美元升值等因素，以美元计价的黄金行情走势急剧下跌，由年初的4,686日元的水平跌至8月的4,112日元。之后，全球范围内股价暴跌等，投资环境变得动荡，到年底恢复至4,500多日元的水平。

迪拜原油方面，从年初至10月份，由4万5,000日元的水平上涨至5万8,300日元。良好的实体经济环境、OPEC的减产措施、伊朗原油供应短缺等加剧了供需关系的紧张，年底，受2019年供给过剩预期及全球范围内股价暴跌的影响，跌破4万日元。

成交量等详情，请参阅下文中的图表及附件。

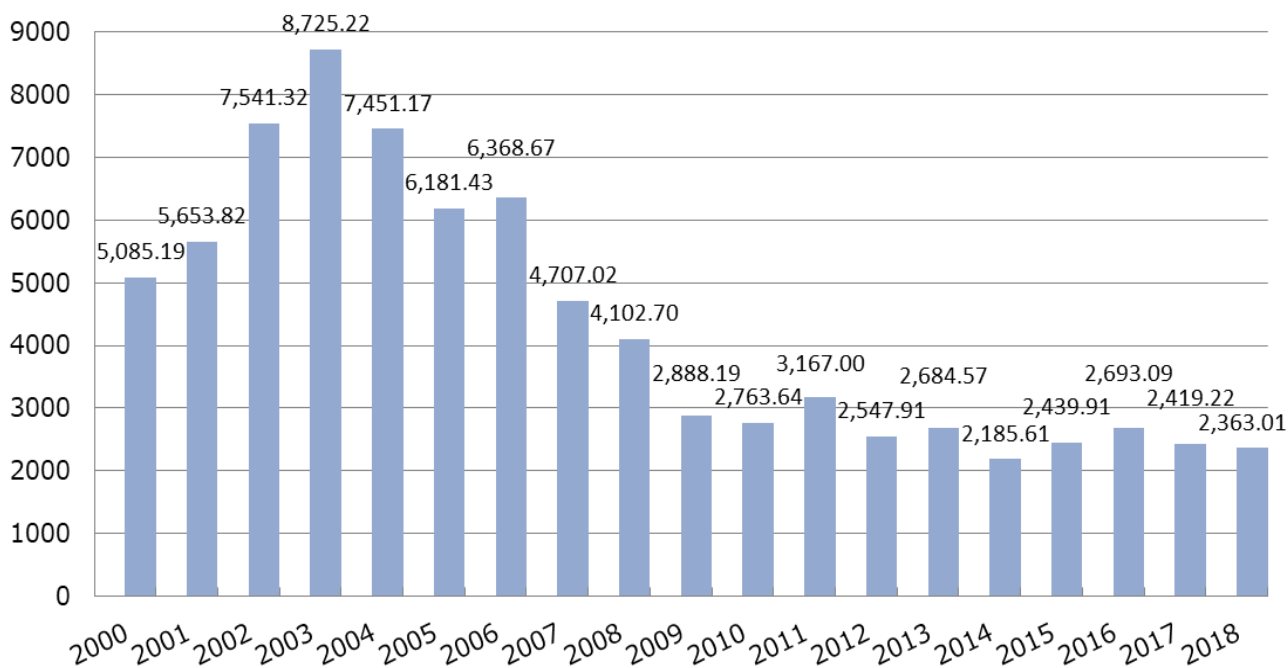
点

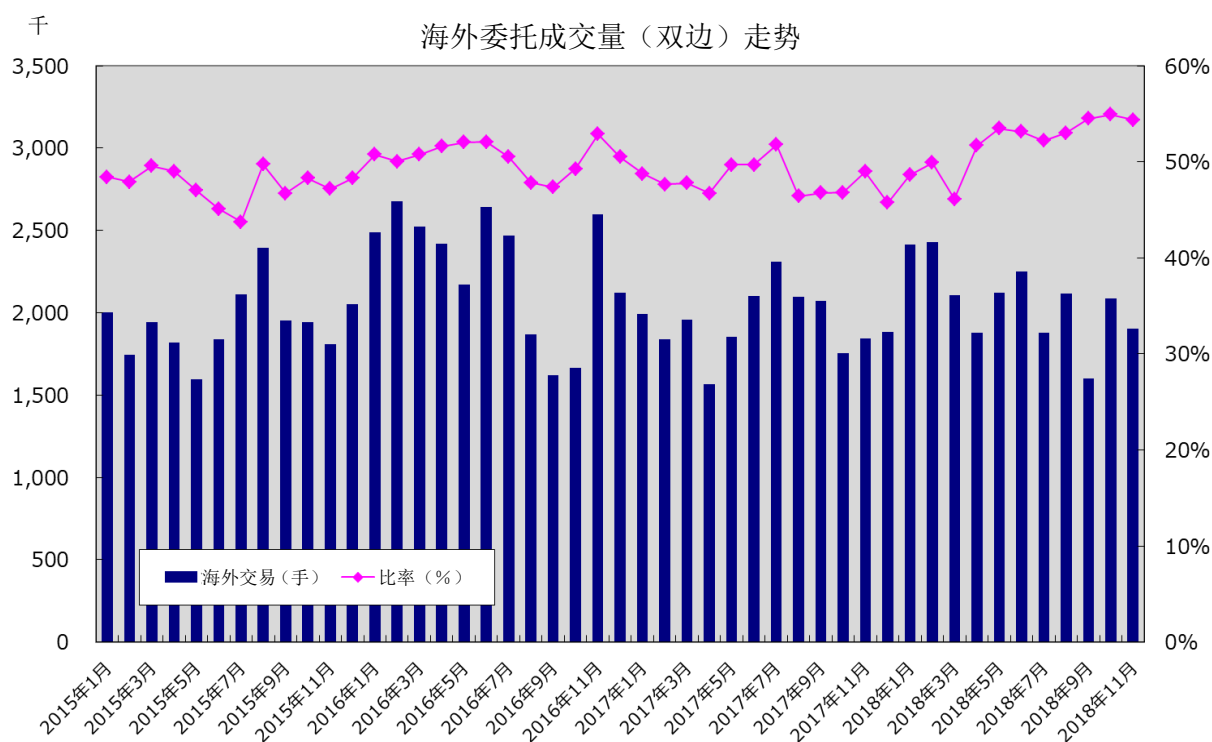
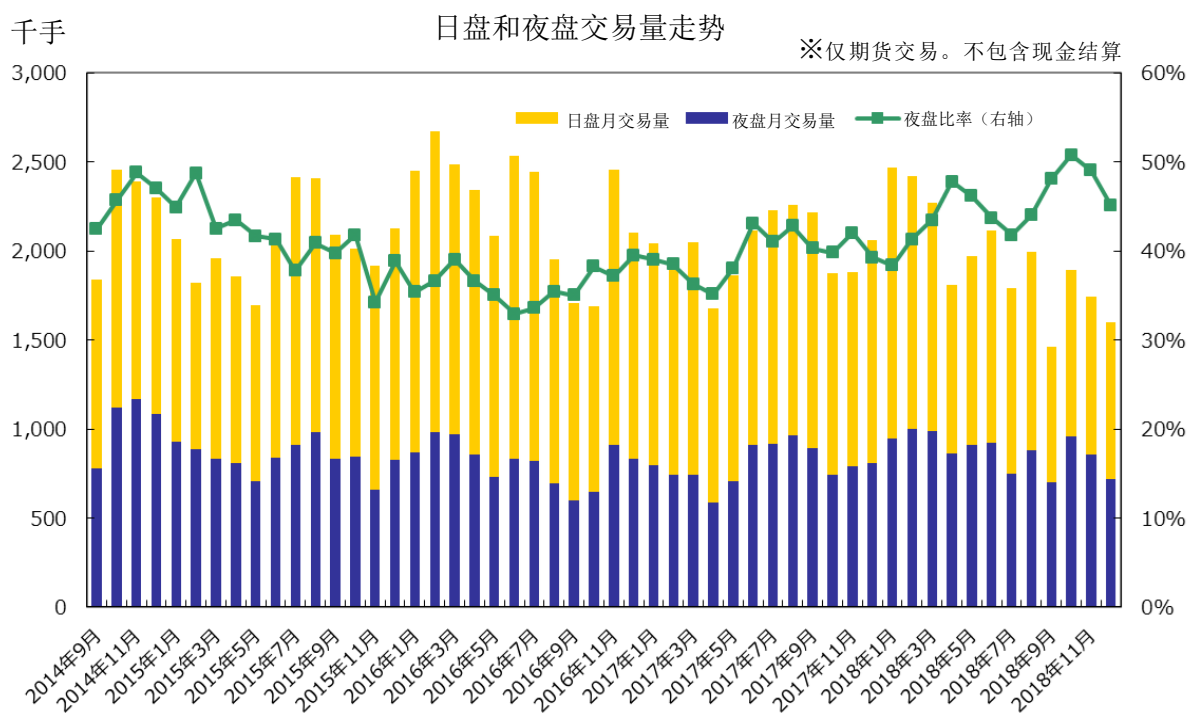
日经-东商所商品指数走势



万

年成交量（所有商品合计）走势





2018年11月，海外委托成交量（双边）为1,901,399手，占总成交量（双边）（3,497,776手）的54.4%。

日经-东商所商品指数月涨跌率排名

		12月28日	较上月底	月涨跌率
1	日经-东商所橡胶指数	70.37	4.21	6.4%
2	日经-东商所大豆指数	89.74	3.61	4.2%
3	日经-东商所白银指数	268.78	8.48	3.3%
4	日经-东商所黄金指数	337.45	6.40	1.9%
5	日经-东商所钯金指数	274.45	1.70	0.6%
6	日经-东商所贵金属指数	270.87	1.16	0.4%
7	日经-东商所小豆指数	121.05	-0.38	-0.3%
8	日经-东商所农产品白糖指数	80.12	-1.50	-1.8%
9	日经-东商所白金指数	166.33	-6.73	-3.9%
10	日经-东商所玉米指数	72.91	-4.24	-5.5%
11	日经-东商所商品指数	244.52	-16.38	-6.3%
12	日经-东商所近期合约商品指数	337.80	-22.77	-6.3%
13	日经-东商所工业品指数	242.88	-16.87	-6.5%
14	日经-东商所煤油指数	181.40	-13.50	-6.9%
15	日经-东商所汽油指数	149.89	-15.64	-9.4%
16	日经-东商所石油指数	170.63	-22.64	-11.7%
17	日经-东商所原油指数	194.03	-28.83	-12.9%

※排名不包括日经-东商所杠杆指数和日经-东商所反向指数。

【媒体垂询】

株式会社东京商品交易所 公关部公关课 宫泽、小山

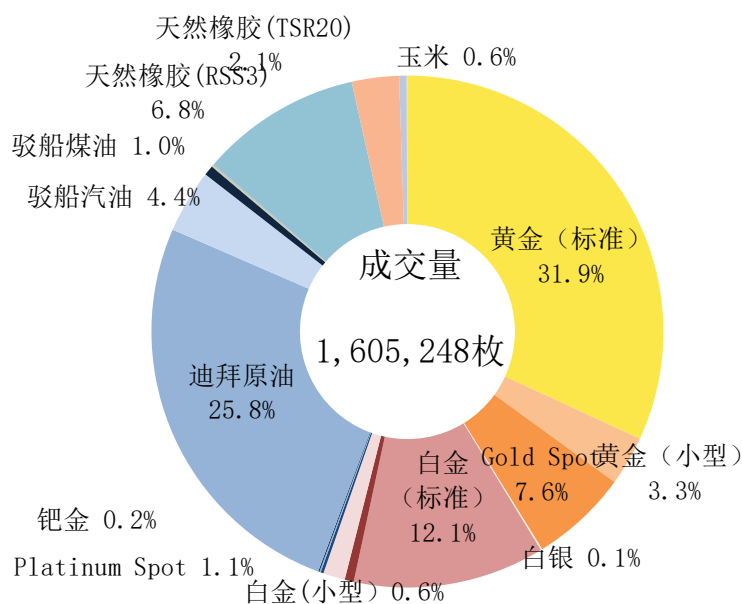
TEL: 03-3661-7917 FAX: 03-3661-6423 e-mail: p.relations@tocom.or.jp

2018年12月 东京商品交易所 成交量

期货交易	月总成交量 ※			日均成交量 ※		
	2018年12月	前月比	前年同月比	2018年12月	前月比	前年同月比
黄金（标准）	511,610	-18.6%	-7.1%	26,927	-10.0%	2.6%
黄金（小型）	50,188	-8.9%	-5.0%	2,641	0.7%	5.0%
Gold Spot	99,183	-14.1%	-72.1%	5,220	-5.0%	-69.2%
白银	1,505	9.3%	-44.2%	79	20.8%	-38.3%
白金（标准）	194,217	-2.9%	-17.6%	10,222	7.3%	-8.9%
白金（小型）	9,263	-6.8%	-29.9%	488	3.0%	-22.4%
Platinum Spot	22,197	21.8%	-90.4%	1,168	34.6%	-89.4%
钯金	2,923	-17.4%	-4.3%	154	-8.7%	6.2%
黄金期权（买方）	1,286	-8.7%	0.2%	68	0.9%	11.5%
黄金期权（卖方）	1,285	-8.2%	-1.4%	68	1.4%	9.7%
迪拜原油	414,934	-4.5%	12.0%	21,839	5.6%	23.8%
驳船汽油	64,297	-28.9%	28.4%	3,384	-21.4%	41.9%
驳船煤油	10,072	-41.8%	-57.8%	530	-35.6%	-53.3%
驳船柴油	0	—	—	0	—	—
驳船汽油（掉期）	272	-14.5%	-56.9%	14	-5.5%	-53.3%
驳船煤油（掉期）	269	-14.6%	-57.3%	14	-5.6%	-53.3%
驳船柴油（掉期）	269	-14.6%	-57.3%	14	-5.6%	-53.3%
油罐车汽油（掉期）	269	-16.5%	-57.3%	14	-7.7%	-53.3%
油罐车煤油（掉期）	269	-14.6%	-57.4%	14	-5.6%	-53.3%
油罐车柴油（掉期）	269	-14.6%	-57.3%	14	-5.6%	-53.3%
中京油罐车汽油	606	-18.8%	-18.5%	32	-10.2%	-8.6%
中京油罐车煤油	635	-23.0%	-37.6%	33	-14.9%	-31.3%
天然橡胶(RSS3)	163,196	35.2%	15.1%	8,589	49.5%	27.2%
天然橡胶(TSR20)	47,899	20.4%	—	2,521	33.0%	—
玉米	7,543	10.2%	-52.2%	397	21.8%	868.3%
大豆	132	91.3%	-84.8%	7	111.4%	-95.0%
小豆	660	-36.2%	-77.8%	35	-29.5%	-100.0%
合计	1,605,248	-8.2%	-22.1%	84,487	1.4%	-13.9%
现货交易						
黄金（100g）	16	-5.9%	-15.8%	1	4.0%	342.1%
黄金（1kg）	4	0.0%	0.0%	0	10.5%	-80.8%
合计	20	-4.8%	-13.0%	1	5.3%	-100.0%
期货交易+现货交易	1,605,268	-8.2%	-22.1%	84,488	1.4%	-13.9%

※ 含最终决算部分。

各商品成交量比率
(期货交易)



2018年 东京商品交易所 成交量

期货交易	年总成交量 ※			
	2018年	2017年	増減	前年比
黄金标准	8,090,879	6,397,872	1,693,007	26.50%
黄金小型	787,036	752,050	34,986	4.70%
黄金日合约	2,834,674	3,545,698	-711,024	-20.10%
白银	19,918	22,426	-2,508	-11.20%
白金标准	2,811,442	2,755,776	55,666	2.00%
白金小型	141,473	157,623	-16,150	-10.20%
白金日合约	1,384,105	1,818,007	-433,902	0
钯金	37,731	32,745	4,986	15.20%
黄金期权（买方）	15,909	19,978	-4,069	-20.40%
黄金期权（卖方）	16,443	14,919	1,524	10.20%
迪拜原油	4,537,185	5,286,870	-749,685	-14.20%
汽油（驳船）	730,665	647,470	83,195	12.80%
煤油（驳船）	186,753	228,833	-42,080	-18.40%
柴油（驳船）	0	-	-	-
汽油（驳船・掉期）	3,999	4,945	-946	-19.10%
煤油（驳船・掉期）	3,958	4,897	-939	-19.20%
柴油（驳船・掉期）	4,025	4,845	-820	-16.90%
汽油（油罐车・掉期）	4,008	5,062	-1,054	-20.80%
煤油（油罐车・掉期）	4,032	4,852	-820	-16.90%
柴油（油罐车・掉期）	4,029	4,842	-813	-16.80%
中京油罐车汽油	11,300	12,281	-981	-8.00%
中京油罐车煤油	5,285	7,779	-2,494	-32.10%
天然橡胶(RSS3)	1,681,524	2,136,254	-454,730	-21.30%
天然橡胶(TSR20)	126,785	-	126,785	-
玉米	170,754	266,411	-95,657	-35.90%
大豆	4,772	45,190	-40,418	-89.40%
小豆	11,154	14,313	-3,159	-22.10%
合计	23,629,838	24,191,938	-562,100	-2.30%
现货交易				
黄金（100g）	230	254	-24	-9.45%
黄金（1kg）	51	50	1	2.00%
合计	281	304	-23	-7.57%
期货+现货 合计	23,630,119	24,192,242	-562,123	-2.32%

※ 含最终决算部分。

各商品成交量比率
（仅期货交易）

