

致相关报道人員

2019年3月5日

2019年2月概况

2019年2月所有商品合计日平均成交量为80,327手，环比减少0.3%

2019年2月的日平均成交量为80,327手，环比减少0.3%，同比减少37.3%。主力商品中，白金标准交易（12,077手，环比增长25.1%）、黄金小型交易（3,449手，环比增长8.4%）、黄金日合约交易（8,307手，环比增长46.0%）有所增长，而黄金标准交易（31,564手，环比减少2.8%）、迪拜原油交易（13,231手，环比减少11.2%）则有所减少。

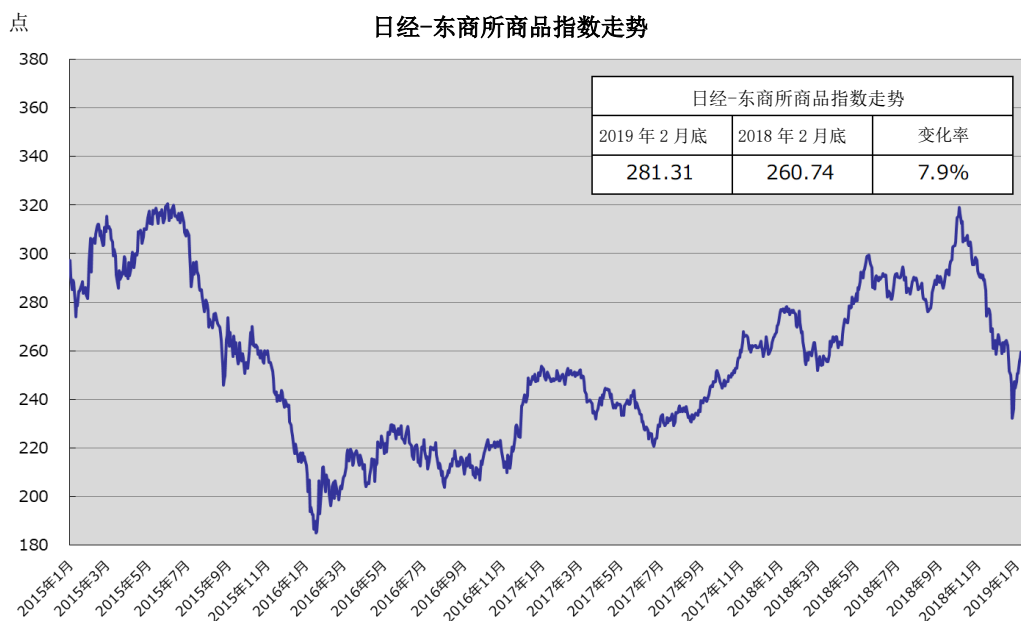
黄金由月初的4,606日元上涨至22日的4,789日元，创下去年1月以来的新高。市场看好中美贸易谈判进展，这促使股价保持坚挺态势。然而，各国经济指标明显走低，市场对经济增速放缓的强烈担忧，以及美国调整货币政策正常化进程推升了黄金价格。

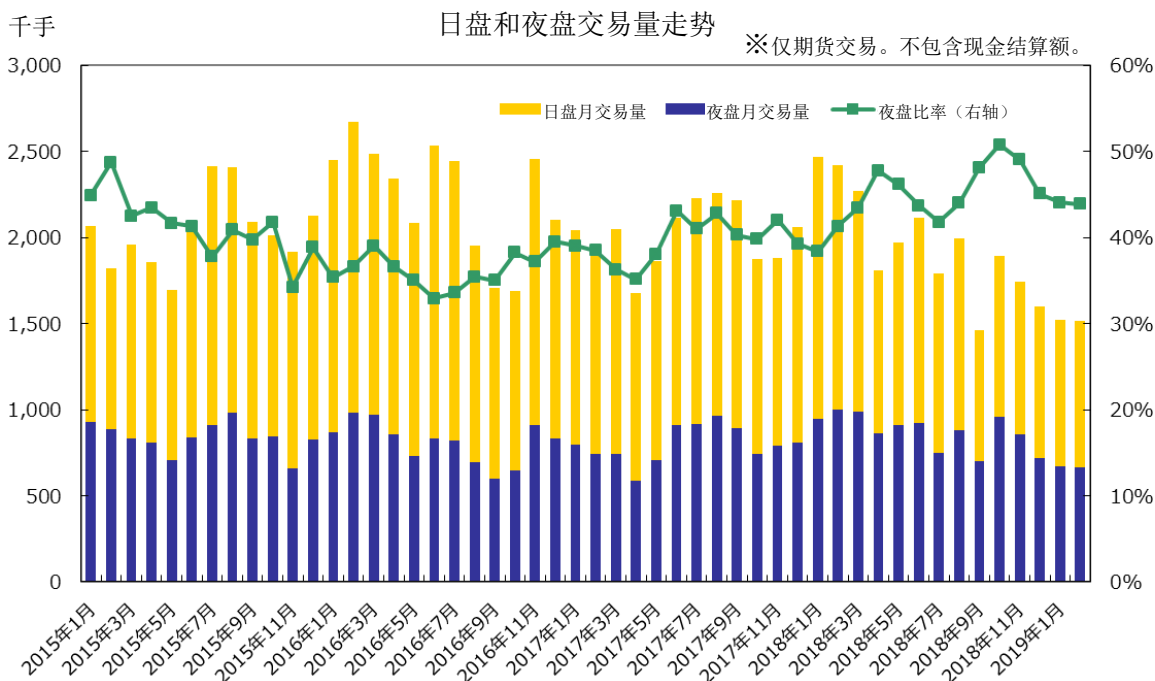
迪拜原油由月初的40220日元上涨至2月21日的45,000日元水平，创下了去年11月下旬以来的新高。石油输出国组织（OPEC）等正在采取减产措施，市场对提前化解产能过剩问题的期待增强。此外，委内瑞拉局势动荡及股价的上升趋势也促使原油价格继上月之后继续上涨。

在这种背景下，钯金近期的2019年2月合约和远期的2019年12月合约分别在2月18日和2月26日突破5,000日元，到月末为止连日刷新历史最高纪录。

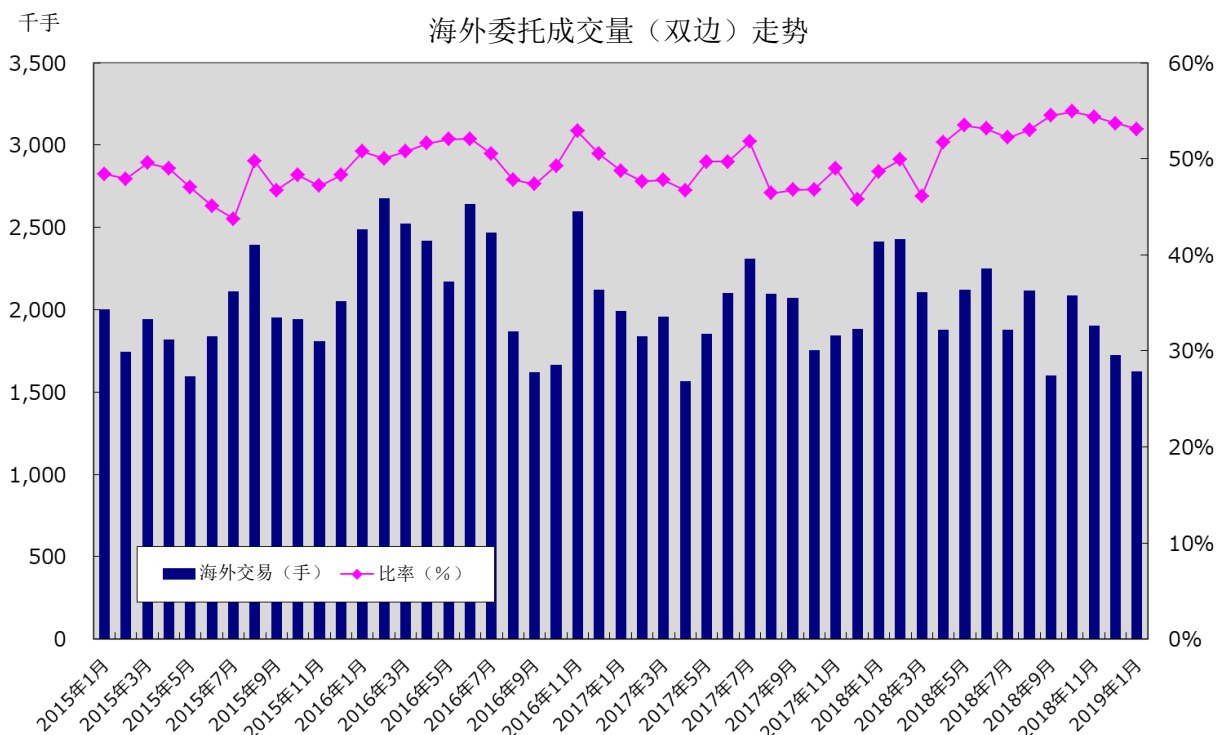
此外，本月的白金交割量为3,086手，自1992年2月以来首次突破3,000手。

截至2月底，所有商品的合计持仓量为346,827手，环比减少30,800手（8.2%）。





2019年2月夜盘成交量为665,515手，占日盘和夜盘总成交量（现金结算额除外）的43.9%。



2019年1月，海外委托成交量（双边）为1,624,375手，占总成交量（双边）（3,060,178）的53.1%。

日经-东商所商品指数月涨跌率排名

		2月28日	较上月底	月涨跌率
1	日经-东商所钯金指数	339.84	49.79	17.2%
2	日经-东商所橡胶指数	82.43	9.09	12.4%
3	日经-东商所原油指数	244.01	21.68	9.8%
4	日经-东商所石油指数	210.60	17.60	9.1%
5	日经-东商所汽油指数	177.47	12.82	7.8%
6	日经-东商所白金指数	179.84	12.60	7.5%
7	日经-东商所煤油指数	212.04	13.97	7.1%
8	日经-东商所工业品指数	280.59	18.27	7.0%
9	日经-东商所商品指数	281.31	17.75	6.7%
10	日经-东商所小豆指数	122.10	7.63	6.7%
11	日经-东商所贵金属指数	295.72	17.90	6.4%
12	日经-东商所近期合约商品指数	388.58	22.84	6.2%
13	日经-东商所玉米指数	77.35	2.97	4.0%
14	日经-东商所黄金指数	348.55	6.33	1.8%
15	日经-东商所农产品白糖指数	83.93	1.18	1.4%
16	日经-东商所白银指数	278.54	-1.49	-0.5%
17	日经-东商所大豆指数	92.67	-3.02	-3.2%

※排名不包括日经-东商所杠杆指数和日经-东商所反向指数。

【媒体垂询】

株式会社东京商品交易所 公关部公关课 小山、小岛、近藤
TEL: 03-3661-7917 FAX: 03-3661-6423 e-mail: p.relations@tocom.or.jp

2019年2月 东京商品交易所 成交量

期货交易	月总成交量 ※			日均成交量 ※		
	2019年2月	前月比	前年同月比	2019年2月	前月比	前年同月比
黄金（标准）	599,713	-2.8%	-29.3%	31,564	-2.8%	-29.3%
黄金（小型）	65,523	8.4%	-9.2%	3,449	8.4%	-9.2%
Gold Spot	157,836	46.0%	-60.8%	8,307	46.0%	-60.8%
白银	1,408	2.5%	-40.4%	74	2.5%	-40.3%
白金（标准）	229,460	25.1%	-7.9%	12,077	25.1%	-7.9%
白金（小型）	12,058	25.7%	10.2%	635	25.7%	10.2%
Platinum Spot	14,620	20.9%	-93.7%	769	20.9%	-93.7%
钯金	5,877	22.1%	24.6%	309	22.1%	24.6%
黄金期权（买方）	1,301	0.9%	2.0%	68	0.9%	1.5%
黄金期权（卖方）	1,294	0.2%	-1.4%	68	0.2%	-1.4%
迪拜原油	251,383	-11.2%	-28.3%	13,231	-11.2%	-28.3%
驳船汽油	26,471	-25.0%	-58.4%	1,393	-25.0%	-58.4%
驳船煤油	7,630	-12.4%	-64.3%	402	-12.4%	-64.3%
驳船柴油	0	—	—	0	—	—
驳船汽油（掉期）	217	-4.8%	-61.9%	11	-4.8%	-63.3%
驳船煤油（掉期）	216	-5.3%	-62.1%	11	-5.3%	-63.3%
驳船柴油（掉期）	216	-5.3%	-62.1%	11	-5.3%	-63.3%
油罐车汽油（掉期）	216	-5.3%	-62.2%	11	-5.3%	-63.3%
油罐车煤油（掉期）	216	-5.3%	-62.2%	11	-5.3%	-63.3%
油罐车柴油（掉期）	216	-5.3%	-62.1%	11	-5.3%	-63.3%
中京油罐车汽油	541	2.5%	-36.9%	28	2.5%	-37.8%
中京油罐车煤油	376	-42.1%	23.7%	20	-42.1%	25.0%
天然橡胶(RSS3)	97,621	-33.0%	-37.0%	5,138	-33.0%	-37.0%
天然橡胶(TSR20)	42,858	-12.8%	—	2,256	-12.8%	—
玉米	7,614	46.4%	-44.7%	401	46.4%	-44.7%
大豆	85	-7.6%	-85.4%	4	-7.6%	-87.1%
小豆	1,225	99.8%	72.8%	64	99.8%	73.0%
合计	1,526,191	-0.3%	-37.3%	80,326	-0.3%	-37.3%
现货交易						
黄金（100g）	17	-10.5%	-5.6%	1	-10.5%	-5.6%
黄金（1kg）	4	0.0%	0.0%	0	0.0%	0.0%
合计	21	-8.7%	-4.5%	1	-8.7%	-4.5%
期货交易+现货交易	1,526,212	-0.3%	-37.3%	80,327	-0.3%	-37.3%

※ 含最终决算部分。

各商品成交量比率
(期货交易)

