

致相关报道人员

2019年9月4日

2019年8月概况

2019年8月所有商品合计日平均成交量为104,922手，环比增加22.5%

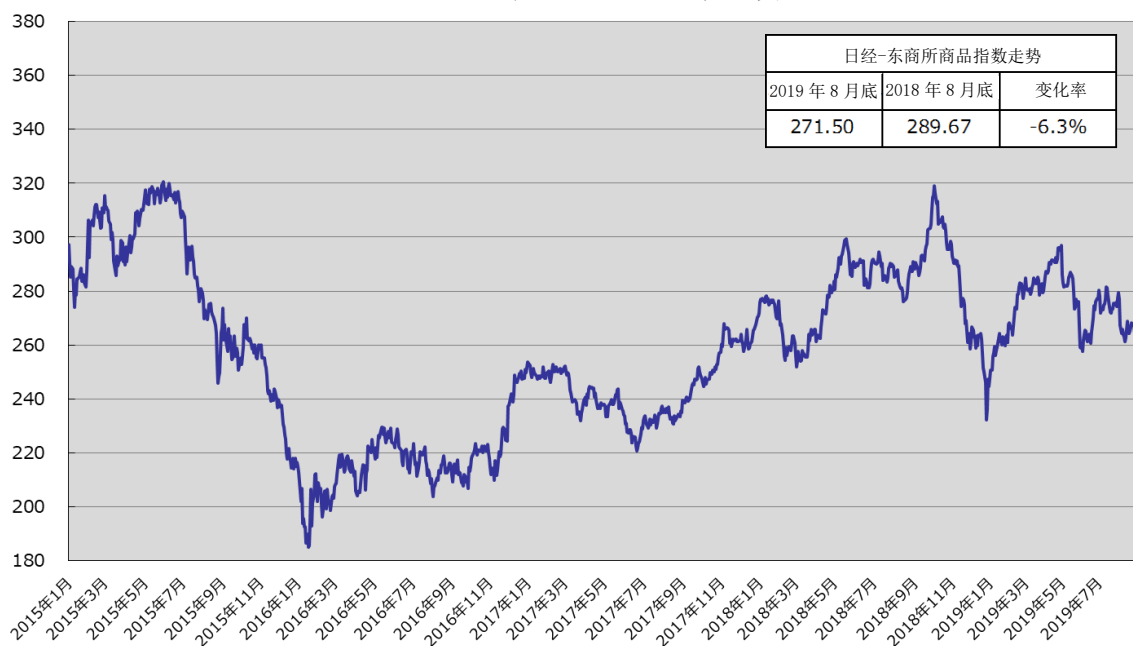
2019年8月的日平均成交量为104,922手，环比增加22.5%，同比增加20.8%。主力商品中，黄金标准交易（56,879手，环比增长31.7%）、黄金日合约交易（9,258手，环比增长44.0%）、黄金小型交易（5,373手，环比增长60.5%）、迪拜原油（11,341手，环比增长16.3%）有所增长，而白金标准交易（11,927手，环比减少5.5%）、橡胶RSS（5,195手，环比减少5.8%）则有所减少。

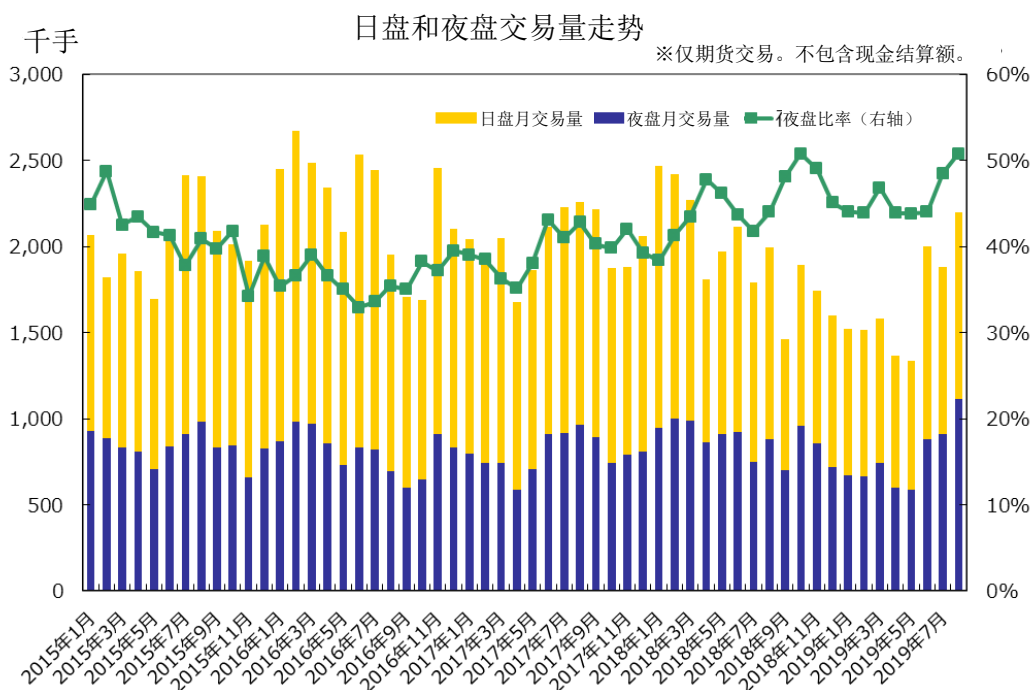
黄金价格在突破5000日元大关后，直冲至5200日元区段，创下自1982年开始黄金期货交易以来的历史最高价位。中美贸易摩擦导致全球经济减速预期进一步加强，股价暴跌，黄金作为安全资产，投资需求有所增长。美国债券市场出现利率倒挂情况，长期利率跌破1.5%，加速了资金向黄金市场的流动。

迪拜原油价格跌破3.5万日元至3.8万日元这一核心区段，刷新了年初以来的最低价位。虽然海外原油价格持续在一定区间内震荡，但国内价格受日元汇率走高影响，呈下落趋势。受全球经济减速担忧影响，石油需求预期不断下调，但由于伊朗等国出口量低迷，海外原油价格相对稳定。

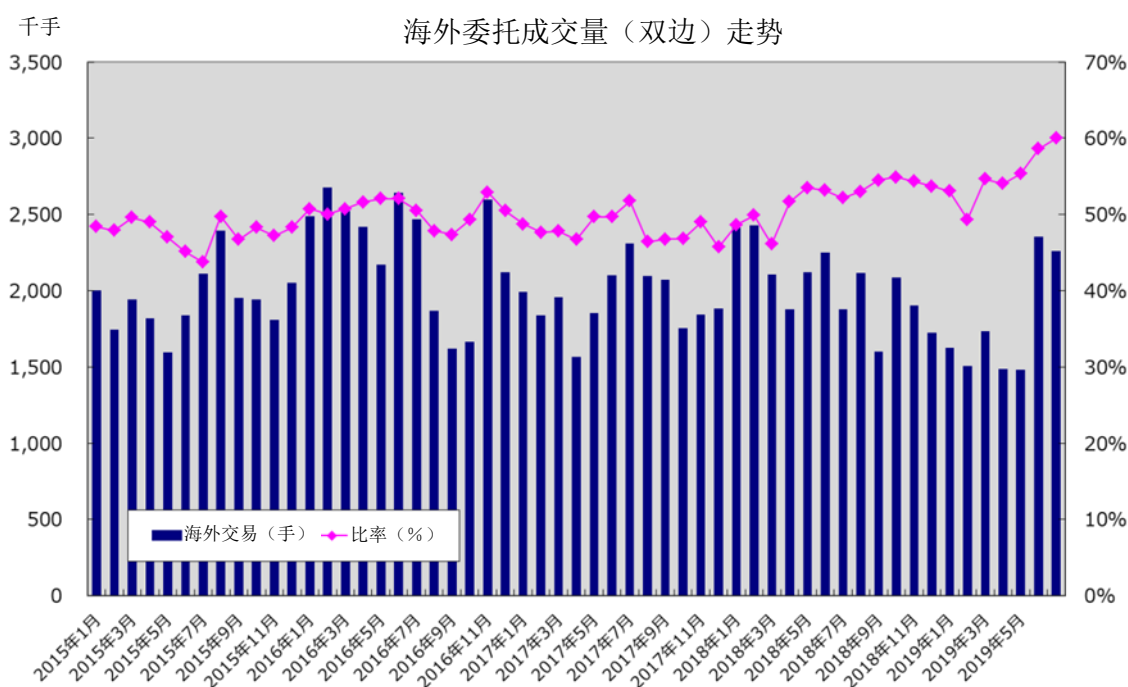
截至8月底，所有商品的合计持仓量为340,731手，环比减少9,094手（2.6%）。

点 日经-东商所商品指数走势





2019年8月夜盘成交量为1,116,267手，占日盘和夜盘总成交量（现金结算额除外）的50.7%。



2019年7月，海外委托成交量（双边）为2,262,169手，占总成交量（双边）（3,769,298手）的60.0%。7月海外委托成交量（双边）占比超过了2019年6月的58.6%，创历史新高。

日经-东商所商品指数月涨跌率排名

		8月30日	较上月底	月涨跌率
1	日经-东商所白银指数	310.67	26.30	9.2%
2	日经-东商所黄金指数	388.82	17.88	4.8%
3	日经-东商所贵金属指数	319.24	9.51	3.1%
4	日经-东商所白金指数	184.56	5.04	2.8%
5	日经-东商所大豆指数	91.19	0.00	0.0%
6	日经-东商所小豆指数	158.70	-0.32	-0.2%
7	日经-东商所近期合约商品指数	388.53	-11.28	-2.8%
8	日经-东商所商品指数	271.50	-7.90	-2.8%
9	日经-东商所工业品指数	270.22	-7.98	-2.9%
10	日经-东商所钯金指数	352.06	-13.67	-3.7%
11	日经-东商所农产品白糖指数	80.15	-3.43	-4.1%
12	日经-东商所煤油指数	195.15	-11.07	-5.4%
13	日经-东商所汽油指数	162.32	-9.93	-5.8%
14	日经-东商所玉米指数	71.17	-4.82	-6.3%
15	日经-东商所橡胶指数	69.03	-5.35	-7.2%
16	日经-东商所石油指数	185.67	-15.72	-7.8%
17	日经-东商所原油指数	211.55	-20.30	-8.8%

※排名不包括日经-东商所杠杆指数和日经-东商所反向指数。

【媒体垂询】

株式会社东京商品交易所 公关部公关课 小山、小岛、近藤
 TEL: 03-3661-7917 FAX: 03-3661-6423 e-mail: p.relations@tocom.or.jp

2019年8月 东京商品交易所 成交量

期货交易	月总成交量 ※			日均成交量 ※		
	2019年8月	前月比	前年同月比	2019年8月	前月比	前年同月比
黄金 (标准)	1,194,457	25.8%	56.0%	56,879	31.7%	70.9%
黄金 (小型)	112,839	53.3%	32.6%	5,373	60.5%	45.3%
Gold Spot	194,410	37.4%	-8.3%	9,258	44.0%	0.4%
白银	2,505	5.9%	51.6%	119	10.2%	65.3%
白金 (标准)	250,467	-9.8%	-13.4%	11,927	-5.5%	-5.2%
白金 (小型)	18,683	8.5%	38.7%	890	13.7%	51.9%
Platinum Spot	12,298	25.5%	-81.6%	586	31.7%	-79.9%
钯金	3,191	36.5%	11.4%	152	43.4%	21.6%
黄金期权 (买方)	1,330	5.6%	-9.0%	63	10.5%	-1.6%
黄金期权 (卖方)	1,334	5.6%	-8.6%	64	12.3%	1.6%
迪拜原油	238,154	11.0%	-28.0%	11,341	16.3%	-21.1%
驳船汽油	22,586	30.0%	-56.4%	1,076	36.2%	-52.2%
驳船煤油	8,196	-18.1%	-48.7%	390	-14.3%	-43.8%
驳船柴油	0	—	—	0	—	—
驳船汽油 (掉期)	252	-4.5%	-30.2%	12	0.0%	-25.0%
驳船煤油 (掉期)	296	12.1%	-14.2%	14	16.7%	-6.7%
驳船柴油 (掉期)	260	-1.5%	-24.6%	12	0.0%	-20.0%
油罐车汽油 (掉期)	252	-5.3%	-27.4%	12	0.0%	-20.0%
油罐车煤油 (掉期)	252	-4.9%	-27.0%	12	0.0%	-20.0%
油罐车柴油 (掉期)	252	-8.7%	-27.0%	12	-7.7%	-20.0%
中京油罐车汽油	474	-60.8%	-59.8%	23	-58.2%	-54.9%
中京油罐车煤油	184	50.8%	-54.3%	9	50.0%	-50.0%
天然橡胶(RSS3)	109,090	-10.1%	-20.9%	5,195	-5.8%	-13.4%
天然橡胶(TSR20)	20,657	-34.0%	—	984	-30.8%	—
玉米	10,474	0.1%	-33.4%	499	5.1%	-26.9%
大豆	420	1348.3%	-58.9%	20	1900.0%	-54.5%
小豆	37	-70.9%	-95.5%	2	-66.7%	-94.4%
合计	2,203,350	16.9%	10.3%	104,921	22.5%	20.8%
现货交易						
黄金 (100g)	20	-9.1%	-13.0%	1	-4.8%	-4.8%
黄金 (1kg)	4	-20.0%	0.0%	0	-16.2%	9.5%
合计	24	-11.1%	-11.1%	1	-6.9%	-2.6%
期货交易+现货交易	2,203,374	16.9%	10.3%	104,922	22.5%	20.8%

※ 含最终决算部分。

各商品成交量比率
(期货交易)

